


COMUNA PODARI
Județul DOLJ, Comuna PODARI
Strada Dunării, Nr. 67
Tel./Fax: 0251-339155
E.mail: contabilitate@podari.ro
COD FISCAL 4553399



Compartimentul Contabilitate-buget

Nr. 2701/08.02.2023

CATRE
DGRFP DOLJ

96/16.02.2023

Vă comunicam prin prezenta situațiile financiare trimestriale la data de 31.12.2022.

Primar,

Gheorghită Aurel Florin



Contabil,

Chiru Eduard

A blue ink signature of Chiru Eduard.



POLITICI CONTABILE SI NOTE EXPLICATIVE AFERENTE SITUATIILOR FINANCIARE ALE COMUNEI PODARI, INTOCMITE LA DATA DE 31.12.2022

1.PREZENTARE GENERALA

Comuna PODARI avand sediul in Str. Dunarii, nr. 67 - este autoritatea executiva a administratiei publice locale in teritoriu care functioneaza si se organizeaza potrivit Legii administratiei publice locale nr.215/2001, republicata.

2.ORGANIZAREA CONTABILITATII

Contabilitatea institutiilor publice functioneaza in baza Legii contabilitatii nr.82/1991 republicata, cu modificarile si completarile ulterioare, cu prevederile OMFP nr.1917/2005 pentru aprobarea Normelor metodologice privind organizarea si conducerea contabilitatii institutiilor publice.

Pentru institutiile publice, documentul oficial de prezentare a situatiei patrimoniului, il reprezinta situatiile financiare.

Elementele prezentate in situatiile financiare se evalueaza in conformitate cu principiile contabile generale, conform contabilitatii de angajamente.

Informatiile contabile prezentate in situatiile financiare sunt credibile, respecta realitatea economica a evenimentelor.

Situatiile financiare intocmite la data de 30 /09 / 2022 cuprind urmatoarele:

1. bilant contabil;
2. contul de rezultat patrimonial;
3. situatia fluxurilor de trezorerie;
4. contul de executie al bugetului local - venituri;
5. contul de executie al bugetului local - cheltuieli;
6. sinteza platilor restante si arieratelor;
7. situatia activelor si datoriilor institutiilor publice din administratia locala;
8. situatia unor indicatori referitori la protectia copilului si a persoanelor cu handicap;
9. situatia platilor efectuate la titlul 56 "Proiecte cu finantare din fonduri externe nerambursabile (FEN) postaderare";



ROMÂNIA
JUDETUL DOLJ
COMUNA PODARI

10. contul de executie al institutiilor publice finantate din venituri proprii si subventii din bugetul local - venituri;
11. contul de executie al institutiilor publice finantate din venituri proprii si subventii din bugetul local - cheltuieli;
12. situatia platilor efectuate si a sumelor declarate pentru cota-parte aferenta cheltuielilor finantate din FEN postaderare
13. contul de executie al bugetului local - venituri - sectiunea de functionare;
14. contul de executie al bugetului local - cheltuieli - sectiunea functionare;
15. contul de executie al institutiilor publice finantate din venituri proprii si subventii din bugetul local - venituri - sectiunea de functionare;
16. detalierea cheltuielilor institutiilor publice finantate din venituri proprii si subventii din bugetul local - sectiunea de functionare;
17. contul de executie al bugetului local - venituri - sectiunea de dezvoltare;
18. contul de executie al bugetului local - cheltuieli - sectiunea de dezvoltare;
19. balanta de verificare - sintetica.

3.ANALIZA BILANTULUI

- active necurente la data de **31.12.2022** sunt in suma de 110.103.051 lei, soldul initial fiind in suma de 107.184.349 lei;
- active curente la sfarsitul perioadei dunt in suma de **7.997.348** lei, soldul initial fiind in suma de **8.659.596** lei;

4.CONTUL DE REZULTAT PATRIMONIAL

Contul de rezultat patrimonial reprezinta situatia veniturilor si cheltuielilor din cursul exercitiului curent prezentate dupa natura, sursa sau destinatia lor.

In contul de rezultat patrimonial sunt prevazute veniturile si cheltuielile in urmatoarea structura:

- Total venituri operationale	16.701.155lei
- Total cheltuieli operationale	11.028.759 lei
- Rezultatul din activitatea operationala	6.162.116 lei
- Total venituri financiare	656.466 lei
- Total cheltuieli financiare	166.746 lei



ROMÂNIA
JUDEȚUL DOLJ
COMUNA PODARI

- Rezultatul din activitatea financiara	550.073 lei
- Venituri extraordinare	_____ - _____ lei
- Cheltuieli extraordinare	_____ - _____ lei
- Rezultatul din activitati extraordinare	_____ - _____ lei
<u>Rezultatul patrimonial al exercitiului (excedent)</u>	6.162.116 lei

Situatia fluxurilor de trezorerie prezinta existenta si miscarile de numerar, divizate in: fluxuri de trezorerie din activitatea operationala, din activitatea de investitii si din activitatea de finantare. Formularul a fost completat cu informatii privind incasari si plati efectuate, preluate din rulajele fiecarui cont de la trezorerie.

5. CONTUL DE EXECUTIE BUGETARA

Contul de executie bugetara cuprinde toate operatiile financiare efectuate in trimestrul II din anul 2019 cu privire la veniturile incasate si platile efectuate, in structura in care au fost aprobate prin buget.

Conform prevederilor Legii 273/2006, privind finantele publice locale acesta contine la partea de venituri urmatoarele:

- prevederi bugetare aprobate la finele perioadei de raportare;
- prevederi bugetare trimestriale cumulate;
- drepturi constatate;
- incasari realizate;
- stingeri pe alte cai decat incasari;
- drepturi constatate de incasat.

Partea de cheltuieli contine urmatoarele:

- credite de angajament;
- credite bugetare (anuale aprobate la finele perioadei de raportare; trimestriale cumulate);
- angajamente bugetare;
- angajamente legale;
- plati efectuate;
- angajamente legale de platit;
- cheltuieli efective.



ROMÂNIA
JUDETUL DOLJ
COMUNA PODARI

La data de **31.12.2022**, Contul de executie bugetara se prezinta astfel:

Venituri

- lei -

Prevederi bugetare initiale	Prevederi bugetare definitive	Drepturi constatate			Incasari realizate	Drepturi constatate de incasat
		Total	Din anii precedenti	Din anul curent		
21.300.000	23.015.000	22.825.265	5.819.944	17.005.321	16.852.621	2.856.447

Cheltuieli

- lei -

Credite bugetare		Angajamente bugetare	Angajamente legale	Plati efectuate	Angajamente legale de platit	Cheltuieli efective
initiale	definitive					
22.985.000	24.700.000	24.648.532	15.840.060	15.838.738	1.322	11.195.505

6.EXECUTIA BUGETARA

Venituri

Potrivit contabilitatii de angajamente, veniturile incasate reprezinta impozite, taxe, contributi si late sume de incasat potrivit legii, precum si pretul bunurilor vandute si la serviciilor prestate.

Creditele bugetare aprobate, au fost utilizate conform clasificatiei economice, dupa natura si efectul lor economic si conform clasificatiei functionale dupa destinatia lor in baza activitatii si obiectivelor ce au definit necesitatile publice, astfel incat au fost respectate prevederile legale privind modul de utilizare al creditelor.

Cheltuieli

Platile nete de casa s-au efectuat in limita creditelor deschise, pe fiecare articol bugetar. Pentru cheltuielile materiale, utilizarea creditelor s-a facut in conformitate cu destinatia aprobata prin buget.

Creditele deschise si platile nete de casa efectuate pe capitole si subcapitole ale clasificatiei bugetare corespund cu datele din extrasele de cont emise de Trezoreria Statului.



ROMÂNIA
JUDETUL DOLJ
COMUNA PODARI

Cheltuielile efectuate au fost supuse controlului financiar preventiv pentru legalitate, realitate, regularitate si oportunitatea operatiunilor inscrise in documentele justificative certificate.

Datorita specificului acestor cheltuieli, structura bugetelor publice se face pe doua sectiuni: de functionare (cheltuieli operationale) si dezvoltare (cheltuieli de capital).

7.PRINCIPII, POLITICI SI METODE CONTABILE

Principiile contabile care stau la baza intocmirii situatiilor financiare, precum si principalele politici contabile adoptate la intocmirea prezentelor situatii financiare sunt prezentate in cele ce urmeaza:

7.1. Bazele intocmirii situatiilor financiare

Situatiile financiare au fost intocmite in conformitate cu prevederile Legii contabilitatii nr.82/1991 republicata, cu modificarile si completarile ulterioare, cu prevederile OMFP nr.1917/2005 pentru aprobarea Normelor metodologice privind organizarea si conducerea contabilitatii institutiilor publice, Planul de conturi pentru institutiile publice si instructiunile de aplicare, OMFP 505/2013 pentru aprobarea Normelor metodologice privind intocmirea si depunerea situatiilor financiare trimestriale ale institutiilor publice, precum si a unor raportari financiare lunare in anul 2019.

7.2. Principiile care stau la baza intocmirii situatiilor financiare

Situatiile financiare prezentate sunt intocmite cu respectarea principiilor contabile conform contabilitatii de angajamente. Astfel, efectele tranzactiilor si ale altor evenimente sunt recunoscute atunci cand se produc si sunt inregistrate in contabilitate si raportate in situatiile financiare:

- **principiul continuitatii activitatii** - presupune ca U.A.T. Comuna Podari isi va continua in mod normal activitatea:

- **principiul permanentei metodelor** - presupune aplicarea acelorasi reguli privind evaluarea si inregistrarea in contabilitate a tranzactiilor, asigurand comparabilitatea in timp a informatiilor financiare;

- **principiul prudentei** - presupune inregistrarea tuturor ajustarilor de valoare datorate depreciilor de valoare a activelor, precum si toate obligatiile previzibile si de pierderi



ROMÂNIA
JUDETUL DOLJ
COMUNA PODARI

potentiale care au luat nastere in cursul exercitiului financiar incheiat sau pe parcursul unui exercitiu anterior;

- **principiul independentei exercitiului** - presupune ca toate veniturile si cheltuielile aferente exercitiului financiar sunt inregistrate, indiferent de data incasarii sau platii acestor venituri sau cheltuieli;

- **principiul evaluarii separate a elementelor de activ si de pasiv** - presupune evaluarea separata a componentelor elementelor de activ sau datorii;

- **principiul prevalentei economicului asupra juridicului** - informatiile prezentate in situatiile financiare reflecta realitatea economica a evenimentelor si tranzactiilor, si nu numai forma lor juridica;

- **principiul pragului de semnificatie** - orice element care are o valoare semnificativa este prezentat distinct in cadrul situatiilor financiare.

7.3. Politici aferente activelor fixe

U.A.T. Comuna Podari evidentiaza separat categoriile de active fixe pe destinatii, dupa natura si mod de utilizare.

Calcularea si inregistrarea in contabilitate a amortizarii se face conform Legii nr.15/1994 privind amortizarea capitalului imobilizat in active corporale si necorporale prin metoda liniara pe baza duratelor normale de functionare minime stabilite prin HG nr.2139/2004 pentru aprobarea Catalogului privind clasificarea si duratele normale de functionare a mijloacelor fixe, cu modificarile si completarile ulterioare.

Intretinerile si reparatiile se trec pe conturile de cheltuieli in momentul nasterii acestora, iar imbunatatirile aduse activelor, care cresc valoarea sau durata normala de viata, se capitalizeaza.

7.4. Politici aferente stocurilor

Contabilitatea stocurilor se tine conform metodei inventarului permanent. Stocurile se evalueaza la intrare, la costul de achizitie. Organizarea gestiunii stocurilor se realizeaza dupa metoda cantitativ-valorica. Stocurile sunt inventariate fizic la data de 31 decembrie a fiecarui an, cand se determina procedurile corecte de inventariere, precum si componenta si responsabilitatile comisiilor de inventariere. Costul materialelor de natura obiectelor de inventar sunt recunoscute integral pe cheltuieli in momentul scoaterii din folosinta.



ROMÂNIA
JUDETUL DOLJ
COMUNA PODARI

7.5. Politici aferente disponibilitatilor banesti si echivalentelor in numerar

Operatiunile de incasari si plati se efectueaza cu respectarea Regulamentului operatiunilor de casa si a legislatiei in vigoare.


7.6. Politici aferente datoriilor

Datoriile sunt evaluate la valoarea nominala a sumelor cu care vor fi achitate. Datoriile salariale si fiscale se determina conform prevederilor legale in vigoare.

7.7. Politici aferente veniturilor, cheltuielilor si contului de rezultat

Cheltuielile de exploatare sunt aferente activitatii curente a institutiei. Cheltuielile aferente lucrarilor executate si serviciilor prestate se inregistreaza pe baza documentelor justificative. La sfarsitul fiecarei perioade financiare soldurile conturilor de venituri, cheltuieli si finantari se preiau de catre contul de rezultat patrimonial.

PRIMAR,
Gheorghita Aurel Florin



SEF BIROU CONTABIL,
Chiru Eduard Petrisor



BILANT
31.12.2022

96/1602-2023

pag.: 1 - lei -

COD	DENUMIRE INDICATORI	SOLD LA INCEPUTUL PERIOADEI	SOLD LA SFARSITUL PERIOADEI
01003	1.Active fixe necorporale (ct.2030000+2050000+2060000+2080100+2080200+2330000-2800300-2800500-2800801-2800809-2900400-2900500-2900801-2900809-2930100*)	158.678	1.930.756
01004	2.Instalatii tehnice, mijloace de transport, animale, plantatii, mobilier, aparatura birotica si alte active corporale (ct.2130100+2130200+2130300+2130400+2140000+2310000-2810301-2810302-2810303-2810304-2810400-2910301-2910302-2910303-2910304-2910400-2930200*)	740.754	1.034.693
01005	3.Terenuri si cladiri (ct.2110100+2110200+2120101+2120102+2120201+2120301+2120401+2120501+2120601+2120901+2310000-2810100-2810201-2810202-2810203-2810204-2810205-2810206-2810207-2810208-2910100-2910201-2910202-2910203-2910204-2910205-2910206-2910207-2910208-2930200)	107.184.349	110.103.051
01007	5.Active financiare necurente (investitii pe termen lung) peste un an (ct.2600100+2600200+2600300+2650000+2670201+2670202+2670203+2670204+2670205+2670208-2960101-2960102-2960103-2960200), din care:	530.000	530.000
01008	Titluri de participare (ct.2600100+2600200+2600300-2960101-2960102-2960103)	530.000	530.000
01015	7.TOTAL ACTIVE NECURENTE (rd.03+04+05+06+07+09)	108.613.781	113.598.500
01019	1.Stocuri (ct.3010000+3020100+3020200+3020300+3020400+3020500+3020600+3020700+3020800+3020900+3030100+3030200+3040100+3040200+3050100+3050200+3070000+3090000+3310000+3320000+3410000+3450000+3460000+3470000+3490000+3510100+3510200+3540100+3540500+3540600+3560000+3570000+3580000+3590000+3610000+3710000+3810000+/-3480000+/-3780000-3910000-3920100-3920200-3920300-3930000-3940100-3940500-3940600-3950100-3950200-3950300-3950400-3950600-3950700-3950800-3960000-3970100-3970200-3970300-3980000-4420803)	851.784	1.196.180
01021	Creante din operatiuni comerciale, avansuri si alte decontari (ct.2320000+2340000+4090101+4090102+4110101+4110108+4130100+4180000+4250000+4280102+4610101+4610109+4730109**+4810101+4810102+4810103+4810900+4830000+4840000+4890101+4890301-4910100-4960100+5120800) din care:	328.972	412.768
01022	Creante comerciale si avansuri (ct.2320000+2340000+4090101+4090102+4110101+4110108+4130100+4180000+4610101-4910100-4960100),din care:	276.710	334.746
01023	Creante bugetare (ct.4310100**+4310200**+4310300**+4310400**+4310500**+4310600**+4310700**+4370100**+4370200**+4370300**+4420400+4420802+4440000**+4460100**+4460200**+4480200+4610102+4610104+4630000+4640000+4650100+4650200+4660401+4660402+4660500+4660900+4810101**+4810102**+4810103**+4810900**-4970000), din care:	5.543.232	2.521.701
01024	Creantele bugetului general consolidat (ct.4630000+4640000+4650100+4650200+4660401+4660402+4660500+4660900-4970000)	5.543.232	2.521.701
01025	Creante din operatiuni cu fonduri externe nerambursabile si fonduri de la buget (ct.4500100+4500300+4500501+4500502+4500503+4500504+4500505+4500700+4510100+4510300+4510500+4530100+4540100+		

COD	DENUMIRE INDICATORI	SOLD LA INCEPUTUL PERIOADEI	SOLD LA SFARSITUL PERIOADEI
01030	4540301+4540302+4540501+4540502+4540503+4540504+4550100+ 4550301+4550302+4550303+4560100+4560303+4560309+4570100+ 4570201+4570202+4570203+4570205+4570206+4570209+4570301+ 4570302+4570309+4580100+4580301+4580302+4610103+4730103**+ 4740000+4760000), din care:		1.057.399
01033	Total creante curente (rd.21+23+25+27)	5.872.204	3.991.868
010331	Conturi la trezorerie, casa in lei. (ct.5100000+5120101+5120501+5130101+ 5130301+5130302+5140101+5140301+5140302+5150101+5150103+5150 301 +5150500+5150600+5160101+5160301+5160302+5170101+5170301+51 70302 +5200100+5210100+5210300+5230000+5250101+5250102+5250301+52 50302 +5250400+5260000+5270000+5280000+5290101+5290201+5290301+52 90400 +5290901+5310101+5410101+5500101+5520000+5550101+5550400+55 70101 +5580101+5580201+5590101+5600101+5600300+5600401+5610101+56 10300 +5620101+5620300+5620401+5710100+5710300+5710400+5740101+57 40102 +5740301+5740302+5740400+5750100+5750300+5750400-7700000)	1.854.173	2.786.320
010331	Dobanda de incasat,alte valori,avansuri de trezorerie (ct.5180701+5320100+ 5320200+5320300+5320400+5320500+5320600+5320800+5420100)		13.713
01035	Conturi la institutii de credit, BNR, casa in valuta (ct.5110101+5110102+ 5120102+5120402+5120502+5130102+5130202+5140102+5140202+ 5150102+5150202+5150302+5160102+5160202+5170102+5170202+ 5290102+5290202+5290302+5290902+5310402+5410102+5410202+ 5500102+5550102+5550202+5570202+5580102+5580202+5580302+ 5580303+5590102+5590202+5600102+5600103+5600402+5610102+ 5610103+5620102+5620103+5620402)	81.435	9.267
01040	Total disponibilitati si alte valori (rd.33+33.1+35+35.1)	1.935.608	2.809.300
01045	7.TOTAL ACTIVE CURENTE (rd.19+30+31+40+41+41.1+42)	8.659.596	7.997.348
01046	8.TOTAL ACTIVE (rd.15+45)	117.273.377	121.595.848
01054	2.Imprumuturi pe termen lung (ct.1610200+1620200+1630200+ 1640200+1650200+1660201+1660202+1660203+1660204+ 1670201+1670202+1670203+1670208+1670209-1690200)	4.135.149	3.612.737
01058	TOTAL DATORII NECURENTE (rd.52+54+55)	4.135.149	3.612.737
01060	1.Datorii comerciale, avansuri si alte decontari (ct.2690100+4010100+ 4030100+4040100+4050100+4080000+4190000+4620101+4620109+ 4730109+4810101+4810102+4810103+4810900+4830000+ 4840000+4890201+5090000+5120800), din care:	34.263	879.225
01061	Datorii comerciale si avansuri (ct.4010100+4030100+4040100+ 4050100+4080000+4190000+4620101), din care:		799.665
01062	2.Datorii catre bugete (ct.4310100+4310200+4310300+4310400+4310500+ 4310600+4310700+4370100+4370200+4370300+4400000+4410000+ 4420300+4420801+4440000+4460100+4460200+4480100+4550501+ 4550502+4550503+4620109+4670100+4670200+4670300+4670400+ 4670500+4670900+4730109+4810900),din care:	4.634.469	3.743.732

COD	DENUMIRE INDICATORI	SOLD LA INCEPUTUL PERIOADEI	SOLD LA SFARSITUL PERIOADEI
010631	Contributii sociale (ct.4310100+4310200+4310300+4310400+4310500+4310600+4310700+4370100+4370200+4370300)	113.748	116.397
01065	3.Datorii din operatiuni cu Fonduri externe nerambursabile si fonduri de la buget,alte datorii catre alte organisme internationale (ct.4500200+4500400+4500600+4510200+4510401+4510402+4510409+4510601+4510602+4510603+4510605+4510606+4510609+4520100+4520200+4530200+4540200+4540401+4540402+4540601+4540602+4540603+4550200+4550401+4550402+4550403+4550404+4550409+4560400+4580401+4580402+4580501+4580502+4590000+4620103+4730103+4760000)	472.173	472.173
01072	6.Salariile angajatilor (ct.4210000+4230000+4260000+4270100+4270300+4280101)	192.268	195.631
01073	7.Alte drepturi cuvenite altor categorii de persoane (pensii, indemnizatii de somaj, burse) (ct.4220100+4220200+4240000+4260000+4270200+4270300+4290000+4380000), din care:	34.650	47.244
01078	10.TOTAL DATORII CURENTE (rd.60+62+65+70+71+72+73+74+75)	5.367.823	5.338.005
01079	11.TOTAL DATORII (rd.58+78)	9.502.972	8.950.742
01080	12.ACTIVE NETE = TOTAL ACTIVE - TOTAL DATORII = CAPITALURI PROPRII (rd.80=rd.46-79=rd.90)	107.770.405	112.645.106
01084	1.Rezerve, fonduri (ct.1000000+1000101+1000201+1000202+1000301+1000401+1000402+1010000+1020101+1020102+1020103+1030000+1040101+1040102+1040103+1050100+1050200+1050300+1050400+1050500+/-1060000+1060000+1320000+1330000)	76.390.098	76.508.580
01085	2.Rezultatul reportat (ct.1170000-sold creditor)	30.381.641	29.974.410
01087	4.Rezultatul patrimonial al exercitiului (ct.1210000-sold creditor)	998.666	6.162.116
01090	6.TOTAL CAPITALURI PROPRII (rd.84+85-86+87-88)	107.770.405	112.645.106

Conducatorul institutiei

Conducatorul compartimentului
financiar- contabil

CONTUL DE REZULTAT PATRIMONIAL

31.12.2022

pag.: 1 - lei -

COD	DENUMIRE INDICATORI	An precedent	An curent
02002	1.Venituri din impozite, taxe, contributi de asigurari si alte venituri ale bugetelor (ct.7300100+7300201+7300202+7300203+7310100+7310200+7320100+7330000+7340000+7350100+7350200+7350300+7350400+7350500+7350601+7350602+7360100+7390000+7450100+7450200+7450300+7450400+7450500+7450700+7450900+7460100+7460200+7460300+7460900)	11.827.729	12.746.628
02003	2.Venituri din activitati economice (ct.7210000+7220000+7510100+7510200+/-7090000)	11.567	-24.386
02004	3.Finantari, subventii, transferuri, alocatii bugetare cu destinatie speciala (ct.7510500+7710000+7720100+7720200+7740100+7740200+7750000+7760000+7780000+7790101+7790109)	617.931	2.930.950
02005	4.Alte venituri operationale (ct.7140000+7180000+7500000+7500100+7500200+7510300+7510400+7810200+7810300+7810401+7810402+7770000)	824.366	1.047.963
02006	TOTAL VENITURI OPERATIONALE (rd.02+03+04+05)	13.281.593	16.701.155
02008	1.Salarii si contributiile sociale aferente angajatilor (ct.6410000+6420000+6450100+6450200+6450300+6450400+6450500+6450600+6450700+6450800+6460000+6470000)	4.351.604	4.411.925
02009	2.Subventii si transferuri (ct.6700000+6710000+6720000+6730000+6740000+6750000+6760000+6770000+6780000+6790000)	1.259.910	1.629.190
02010	3.Stocuri, consumabile, lucrari si servicii executate de terti (ct.6010000+6020100+6020200+6020300+6020400+6020500+6020600+6020700+6020800+6020900+6030000+6060000+6070000+6080000+6090000+6100000+6110000+6120000+6130000+6140000+6220000+6230000+6240100+6240200+6260000+6270000+6280000+6290100)	4.243.693	4.534.231
02011	4.Cheltuieli de capital, amortizari si provizioane (ct.6810100+6810200+6810300+6810401+6810402+6820101+6820109+6820200+6890100+6890200)	2.285.380	441.314
02012	5. Alte cheltuieli operationale (ct.6350100+6540000+6580101+6580109)		12.099
02013	TOTAL CHELTUIELI OPERATIONALE (rd.08+09+10+11+12)	12.140.587	11.028.759
02015	- EXCEDENT (rd.06-rd.13)	1.141.006	5.672.396
02017	IV.VENITURI FINANCIARE (ct.7630000+7640000+7650100+7650200+7660000+7670000+7680000+7690000+7860300+7860400)		656.466
02018	V. CHELTUIELI FINANCIARE (ct.6630000+6640000+6650100+6650200+6660000+6670000+6680000+6690000+6860300+6860400+6860800)	142.340	166.746
02020	- EXCEDENT (rd.17-rd.18)		489.720
02021	- DEFICIT (rd.18-rd.17)	142.340	
02023	- EXCEDENT (rd.15+20-16-21)	998.666	6.162.116
020292	- EXCEDENT (rd.23+28-24-29)	998.666	6.162.116
02031	- EXCEDENT (rd.29.2-29.4)	998.666	6.162.116

Conducatorul institutiei




Conducatorul compartimentului
financiar- contabil

COD	DENUMIRE INDICATORI	Total	Casa ct. 5310101	Buget de stat ct. 5200100/7700000	Buget local ct. 5210100/7700000	Buget asigurari sociale de stat ct. 5250101+/5250102/7700000	Buget asigurari pentru somaj ct. 5740101+/5740102/7700000	Buget Fond national unic de asigurari sociale de sanatate ct. 5710100/7700000	Buget Fond pentru mediu ct. 5750100/7700000	Buget trezoreria statului ct. 5240100/7700000	Buget institutii publice finantate integral din venituri proprii ct. 5600101/7700000	Buget institutii publice finantate din venituri proprii si subventii ct. 5610101/7700000	Buget activitati finantate din venituri proprii si buget activitati de privatizare ct. 5620101/7700000	Buget imprumuturi interne si externe ct. 5130101+/5140101+/5160101+/5170101/7700000	Buget fonduri externe nerambursabile (sursa D) ct. 5150103/7700000	Alte disponibile litate (ct. 6XX)
03002	1. Incasari	21.312.808	2.827.445		16.852.620											1.632.743
03003	2. Plati	13.611.976	2.827.445		9.070.035											1.714.476
03004	3. Numerar net din activitatea operationala (rd.02-rd.03)	7.700.832			7.782.565											-81.733
03007	2. Plati	6.155.242			6.155.242											
03008	3. Numerar net din activitatea de investitii (rd.06-07)	-6.155.242			-6.155.242											
03011	2. Plati	613.443			613.443											
03012	3. Numerar net din activitatea de finantare (rd.10-rd.11)	-613.443			-613.443											
03013	IV.CRESTEREA (DESCRESTEREA) NETA DE NUMERAR SI ECHIVALENT DE NUMERAR (rd.04+rd.08+rd.12)	932.147			1.013.880											-81.733
03014	V. NUMERAR SI ECHIVALENT DE NUMERAR LA INCEPUTUL ANULUI	1.854.173			1.685.192											169.306
030141	-sume recuperate/primate in excedentul anului precedent	1.371.350			1.371.350								8.675			
030142	-sume utilizate/transferate din excedentul anului precedent	1.371.350			1.371.350											
03015	VI.NUMERAR SI ECHIVALENT DE NUMERAR LA SFARSITUL PERIOADEI (rd.13+rd.14+rd.14.1-rd.14.2-rd.14.3)	2.786.320			2.699.072								8.675			78.573

Conducatorul institutiei

Conducatorul compartimentului financiar- contabil

Viza trezoreriei



SITUATIA FLUXURILOR DE TREZORERIE

31.12.2022

pag.: 1 - lei -

COD	DENUMIRE INDICATORI	Total	Casa in valuta	Alte disponibilitati
04002	1. Incasari	425.180		425.180
04003	2. Plati	497.348		497.348
04004	3. Numerar net din activitatea operationala (rd.02-rd.03)	-72.168		-72.168
04013	IV CRESTEREA (DESCRESTEREA) NETA DE NUMERAR SI ECHIVALENT DE NUMERAR (rd.04+rd.08+rd.12)	-72.168		-72.168
04014	V NUMERAR SI ECHIVALENT DE NUMERAR LA INCEPUTUL PERIOADEI	81.435		81.435
04017	VI NUMERAR SI ECHIVALENT DE NUMERAR LA FINELE PERIOADEI(rd.13+14+15-16)	9.267		9.267

Conducatorul institutiei



Conducatorul compartimentului
financiar- contabil

A handwritten signature in blue ink, likely belonging to the financial-accounting department head.

DISPONIBIL DIN MIJLOACE CU DESTINATIE SPECIALA

31.12.2022

- lei -

DENUMRE INDICATORI	COD	DISPONIBIL LA INCEPUTUL ANULUI	INCASARI	PLATI	DISPONIBIL LA SFARSITUL PERIOADEI
TOTAL (rd.02 la 15)	05001	2.020	424.192	417.933	8.279
- Garantii materiale retinute gestionarilor conform Legii nr.22/1969 (ct.5500101,ct.5500102/analitice distincte)	05003	2.020	424.192	417.933	8.279

Conducatorul institutiei



Conducatorul compartimentului
financiar-contabil

Situatia activelor si datoriilor institutiilor publice
din administratia locala
31.12.2022

pag.: 1 - lei -

COD	DENUMIRE INDICATORI	Sold la inceputul anului	Sold la sfarsitul perioadei
18005	Disponibilitati in lei ale institutiilor publice locale si ale institutiilor publice de subordonare locala, la trezorerii (ct.5100000+5120101+5120501+5150101+5150103+5150500+5150600+5160101+5160301+5160302+5170101+5170301+5170302+5210100+5210300+5280000+5290201+5290301+5290400+5290901+5410101+5500101+ 5520000+5550101+5570101+5580101+5580201+5600101+5600300+5610101+5610300+5620101+5620300-7700000), din care:	1.854.173	2.786.320
18008	Total (in baze cash) (rd.04+05)	1.854.173	2.786.320
18010	Total (in baze accrual)(rd.08+09)	1.854.173	2.786.320
18023	Alte valori (ct.5320100+5320200+5320300+5320400+5320500+5320600+5320800)		13.713
18032	Disponibilitati ale institutiilor publice locale si ale institutiilor de subordonare locala la institutiile de credit rezidente (ct.5110101+5110102+5120102+5120402+5120502+5150102+5150202+5160102+5160202+5170102+5170202+5290202+5290302+5290902+5500102+5550102+5550202+5570202+5580102+5580302+5600102+5600103+5610102+5610103+5620102+5620103), din care:	81.435	9.267
18036	Total (in baze cash) (rd.32+35)	81.435	9.267
18038	Total (in baze accrual) (rd.36+37)	81.435	9.267
18051	Disponibilitati ale institutiilor publice aflate la alti rezidenti (terti) (ct.4610109+4610209+2670108+2670208)	51.509	77.269
18052	Total (in baze cash) (rd.51)	51.509	77.269
18141	Participatiile autoritatilor locale la alte societati care nu sunt organizate pe actiuni (regii autonome,srl,comandita, etc.) (ct.2600300-2960103)	530.000	530.000
18142	Total (la valoarea de intrare mai putin ajustarile cumulate pentru pierderea de valoare) (rd.141)	530.000	530.000
18165	Creante comerciale curente legate de livrari de bunuri si servicii de catre autoritatile locale sau de institutii subordonate acestora(ct.2320000+2340000+4090101+4090102+4110101+4110108+4130100+4180000+4610101-4910100-4960100) Total(rd.166+167+168+172)din care de la:	276.710	334.746
18167	-de la societati nefinanciare (S11)	276.710	334.746
18176	1.Creante ale bugetului local (ct.4640000-4970000). Total (rd.177+178+179+183), din care:	5.543.232	2.521.701
18177	- de la gospodariile populatie (S14)	5.543.232	2.521.701
18185	Total creante (rd.176+184)	5.543.232	2.521.701
18191	Sume de primit de la Autoritatea de Certificare / Autoritatile de Management / Agentiile de Plati - FONDURI EXTERNE NERAMBURSABILE POSTADERARE (ct.4580301)		1.057.399
18203	1.Sume datorate tertilor reprezentand garantii si cautiuni aflate in conturile institutiilor publice (ct.4280101+4280201+4620101+4620109).Total (rd.204+205+206), din care:	36.515	83.791
18204	- salariatilor (gospodariile populatiei)(S143)	2.252	5.218
18205	- societati nefinanciare (S11)	34.263	78.573
18286	Credite pe termen lung primite (contractate, garantate, asimilate,etc) de institutiile publice locale (ct.1620200+1630200+1670201+1670202+1670203+1670209).Total (rd.287+288+289+289.1) din care acordate de:	4.135.149	3.612.737
18287	- Societati care accepta depozite, exclusiv banca centrala (S122)	4.135.149	3.612.737
18290	Total (in baze cash)(rd.286)	4.135.149	3.612.737
18320	Datorii comerciale curente legate de livrari de bunuri si servicii (ct.4010100+4030100+ 4040100+4050100+4080000+4190000+4620101).		

COD	DENUMIRE INDICATORI	Sold la inceputul anului	Sold la sfarsitul perioadei
	Total (rd.321+322+326+327) din care catre:		799.665
18321	-Societati nefinanciare (S11)		799.665
18331	Datoriile institutiilor publice din administratia locala catre bugete (ct.4310100+4310200+4310300+4310400+4310500+4310600+4310700+4370100+4370200+4370300+4420300+4420801+4440000+4460100+4460200+4480100)	4.634.469	3.667.358
18332	Salariile angajatilor (ct.4210000+4230000+4260000+4270100+4270300+4280101)	192.268	195.631
18333	Alte drepturi cuvenite altor categorii de persoane (ct.4260000+4270200+4270300+4290000+4380000)	34.650	47.244
18335	Total (rd.331+332+333+334)	4.861.387	3.910.233
18341	Avansuri primite de la Autoritatile de Certificare / Autoritatile de Management / Agentiile de Plati - FORNDURI EXTERNE NERAMBURSABILE POSTADERARE SI FONDURI DE LA BUGET(ct.4580501+4580502)	472.173	472.173

Conducatorul institutiei

Conducatorul compartimentului
financiar- contabil

Situatia platilor efectuate si a sumelor declarate pentru cota-parte aferenta cheltuielilor finantate din FEN postaderare

31.12.2022

Pag.: 1 - lei -

Cod indicator	Denumirea programului cu finantare UE	Plati efectuate de la titlul 56 si 58	din care:		Plati efectuate pentru cota-parte FEN (alinea02)	Suma in curs de rambursare la solicitare in anul curent	Suma in curs de rambursare aferenta cheltuielilor efectuate in anii anteriori	Suma solicitata la rambursare in anul curent	Suma rambursata aferente cheltuielilor efectuate in anul curent	Suma rambursata in anul curent aferente cheltuielilor efectuate in anii anteriori	Sume neautorizate de autoritatile de management aferente cheltuielilor efectuate in anii anteriori	Sume neautorizate de autoritatile de management aferente cheltuielilor efectuate in anii anteriori	Prafinitare dedusa din sumele solicitate la rambursare aferenta cheltuielilor efectuate in anii anteriori	Prafinitare dedusa din sumele solicitate la rambursare aferente cheltuielilor efectuate in anii anteriori	Suma rezultate din nereguli aferente cheltuielilor efectuate in anii anteriori	Suma rezultate din nereguli deduse din sumele solicitate la rambursare aferente cheltuielilor efectuate in anii anteriori	din care: Suma rezultate din nereguli deduse din sumele solicitate la rambursare aferente cheltuielilor efectuate in anii anteriori
			Plati efectuate pentru cota-parte FEN (alinea02)	Suma in curs de rambursare la solicitare in anul curent													
		01	02	03	04	05	06	07	08	09	10	11	12	13	14	15	
10032	A Programa de Dezvoltare Regionala (FEDR) (5801)	1.462.125	1.202.701	1.202.701													
10033	Programa din Fondul Social European (FSE) (5802)	1.747.566	1.669.916	1.669.916													
10099	Total	3.209.691	2.872.617	2.872.617													

Conducatorul institutiei:



Conducatorul compartimentului financiar-contabil




**Situatia modificarilor in structura
activelor nete/capitalurilor
31.12.2022**

Anexa 34

pag.: 1 -lei-

Denumirea elementului de capital	Cod	Sold la inceputul anului	Cresteri	Reduceri	Sold la sfarsitul anului
A	B	1	2	3	4
Fondul bunurilor care alcatuiesc domeniul public al statului (ct.1010000)	25002		28.600	28.600	
Fondul bunurilor care alcatuiesc domeniul public al unitatilor administrativ-teritoriale (ct.1030000)	25004	45.920.868	351.470		46.272.338
Fondul bunurilor care alcatuiesc domeniul privat al unitatilor administrativ-teritoriale (ct.1040101)	25005	30.236.242			30.236.242
Rezerve din reevaluare (ct.1050100+1050200+1050300+1050400+1050500)	25006	232.988		232.988	
Rezultatul reportat (ct.1170000 - sold creditor)	25017	30.381.641	232.988	640.219	29.974.410
Rezultatul reportat (ct.1170000 - sold debitor)	25018		190.586	190.586	
Rezultatul patrimonial al exercitiului (ct.1210000 - sold creditor)	25019	998.666	17.526.368	12.362.918	6.162.116
Rezultatul patrimonial al exercitiului (ct.1210000 - sold debitor)	25020		1.803.968	1.803.968	
Total capitaluri proprii(rd.01 la 17 - rd.18+rd.19-rd.20)	25021	107.770.405			112.645.106



DENUMIREA ACTIVEI FIXE	REDUCERI							SOLD LA SFARSITUL ANULUI	Ajustari de valoare (amortizari si ajustari pentru depreciere)				Valoarea contabila neta, din care:		
	TOTAL din care:	Diferente din reevaluare**)	Eliminare amortizare***)	dezmembraii si casarii	transferuri/ cu titlu gratuit	vanzari	alte cai		18	19	20	21=18+19-20	22=17-21-23-24	23=17-21-22-24	24=17-21-22-23
B	10=11+12+13+14+15+16							17=3+4-10	18	19	20	21=18+19-20	22=17-21-23-24	23=17-21-22-24	24=17-21-22-23
00	Concesiuni, brevete, licente, marci comerciale, drepturi si active similare (ct.2050000)							10.747	316	315		631		10.116	
00	Alte active fixe	397.714					397.714	1.874.392	30.145	23.607		53.752		1.820.640	
00	TOTAL	397.714					397.714	1.885.139	30.461	23.922		54.383		1.830.756	
00	Construcții (ct.212), din care:							960.691	9.044	5.168		14.212		946.479	
01	alte active fixe încadrate în grupa (ct.2120901), din care:							960.691	9.044	5.168		14.212		946.479	
01	Instalații tehnice, mijloace de transport, animale și plantații (ct.2130100, 2130200, 2130300, 2130400)							1.092.201	727.343	45.076		772.419		319.782	
01	Mobilier, aparatură birou, echipamente de protecție a vatorilor umane și mate- riale și alte active fixe corporale (ct.2140000)							678.645	182.839	34.188	20.822	196.202		482.443	
01	TOTAL	397.714					397.714	2.731.337	919.226	84.422	20.822	982.833		1.748.704	
02	TOTAL ACTIVE FIXE	397.714					397.714	4.616.676	949.687	108.351	20.822	1.037.216		3.579.460	

Conducatorul institutiei

Conducatorul compartimentului
financiar- contabil

DENUMIREA ACTIVELOR FIXE	Cod	REDUCERI						SOLD LA SFARSITUL ANULUI	Valoarea aferenta activelor fixe neamortizabile								
		TOTAL din care:	Reevaluare	dezmembrari	transferuri/	vanzari	alte cai		Fondul activelor fixe necorporale ct.1000000+ 1000101+ 1000201+ 1000202+ 1000301+	Domeniul public al statului ct.1010000	Domeniul privat al statului ct.1020101	Proprietatea privata a institutiilor publice ct.1020102	Domeniul public al U.A.T. ct.1030000	Domeniul privat al U.A.T. ct.1040101	Proprietatea privata a institutiilor publice din administratia locala ct.1040102		
																11=12+13+ 14+15+16	12
A	B							17=4+5-11 17=18+19+20+21 22+23+24									
Active fixe necorporale in curs de executie (ct.2330000)	003							100.000									
TOTAL	004							100.000									
ACTIVE FIXE CORPORALE	006																
Amenajari la terenuri (ct.2110200)	007							15.629.460					15.629.460				
Terenuri (ct.2110100)	008							13.464.168					4.073.102		9.391.066		
Constructii (ct.212) din care:	009							47.182.482					26.337.306		20.845.176		
- drumuri publice, exclusiv	010							458.688							458.688		
si viaducte si tunele (ct.2120101)	012							3.299.162							3.299.162		
- drumuri industriale si agricole (ct.2120102)	016							119.000					119.000				
- poduri, podete, pasarele si viaducte pentru transporturi feroviare si rutiere; viaducte	017							43.305.632					26.218.306		17.087.326		
alte active fixe incadrate in grupa constructiilor (ct.2120901)	018							232.470					232.470				
Instalatii tehnice, mijloace de transport, animale si plantatii (ct.2130100+2130200+2130300+2130400)	019																
Mobilier, aparatura birou, echipamente de protectie a valorilor umane si materiale si alte active fixe corporale (ct.2140000)	021							32.880.460					46.272.338		30.236.242		
Active fixe corporale in curs de executie (ct.2310000)	022							109.389.040					46.272.338		30.236.242		
TOTAL								109.489.040					46.272.338		30.236.242		
TOTAL ACTIVE FIXE								109.489.040					46.272.338		30.236.242		



Capi- tol	Sub- capi- tol	Pa- ra- graf	Pa- ti- col	Ar- ti- col	Ali- ne- at	Denumire indicator	Prevederi bugetare initiale	Prevederi bugetare definitive	Drepturi constatate			Incasari realizate	Stingeri pe alte cai decat incasari	Drepturi constatate de incasat
									Total, din care:	din anii precedenti	din anul curent			
A						B	1	2	3=4+5	4	5	6	7	8=3-6-7
0001	02					TOTAL VENITURI-BUGET LOCAL	21.300.000	23.015.000	22.825.265	5.819.944	17.005.321	16.852.621	3.116.197	2.856.447
0002						I. VENITURI CURENTE	15.703.000	16.868.000	20.169.206	5.819.944	14.349.262	14.196.562	3.116.197	2.856.447
0003						A. VENITURI FISCALE	14.133.000	15.298.000	17.657.193	4.378.447	13.278.746	13.208.584	3.090.154	1.358.455
0004						A1. IMPOZIT PE VENIT, PROFIT SI CASTIGURI DIN CAPITAL	4.415.000	4.777.000	4.772.058		4.772.058	4.772.058		
0300	02					A1.2 IMPOZIT PE VENIT, PROFIT SI CASTIGURI DIN CAPITAL DE LA PERSOANE FIZICE	4.415.000	4.777.000	4.772.058		4.772.058	4.772.058		
0302						IMPOZIT PE VENIT	20.000	20.000	18.899		18.899	18.899		
18						Impozitul pe veniturile din transferul proprietatilor imobiliare din patrimoniul personal	20.000	20.000	18.899		18.899	18.899		
0402						COTE SI SUME DEFALCATE DIN IMPOZITUL PE VENIT	4.395.000	4.757.000	4.753.159		4.753.159	4.753.159		
0402	01					Cote defalcate din impozitul pe venit	2.998.000	3.360.000	3.359.213		3.359.213	3.359.213		
04						Sume alocate din cotele defalcate din impozitul pe venit pentru echilibrarea bugetelor locale	1.066.000	1.066.000	1.062.946		1.062.946	1.062.946		
0402	05					Sume repartizate din Fondul la dispozitia Consiliului Judetean	331.000	331.000	331.000		331.000	331.000		
0700	02					A3 IMPOZITE SI TAXE PE PROPRIETATE	5.105.000	5.184.000	7.312.287	3.172.722	4.139.565	4.039.057	2.321.740	951.490
0702						IMPOZITE SI TAXE PE PROPRIETATE	5.105.000	5.184.000	7.312.287	3.172.722	4.139.565	4.039.057	2.321.740	951.490
01						Impozit si taxa pe cladiri	3.430.000	3.430.000	5.183.793	2.379.311	2.804.482	2.705.476	2.065.678	412.639
01						Impozit pe cladiri de la persoane fizice	600.000	600.000	2.754.526	316.988	2.437.538	403.546	2.065.678	285.302
0702	01					Impozit si taxa pe cladiri de la persoane juridice	2.830.000	2.830.000	2.429.267	2.062.323	366.944	2.301.930		127.337

Capi-Sub- tol	Pa- ra- gra- ful	Ar- ti- col	Ali- ne- at	Denumire indicator	Prevederi bugetare initiale	Prevederi bugetare definitive	Drepturi constatate			Incasari realizate	Stingeri pe alte cai decat incasari	Drepturi constatate de incasat
							Total, din care:	din anii precedenti	din anul curent			
A				B	1	2	3=4+5	4	5	6	7	8=3-6-7
0702	02			Impozit si taxa pe teren	1.395.000	1.474.000	1.820.540	785.213	1.035.327	1.035.351	256.062	529.127
		01		Impozit pe terenuri de la persoane fizice	595.000	595.000	627.369	310.255	317.114	317.928		309.441
		02		Impozit si taxa pe teren de la persoane juridice	360.000	439.000	720.955	248.795	472.160	465.027	255.927	1
		03		Impozitul pe terenul extravilan + Restante anii anteriori din impozitul pe terenul agricol	440.000	440.000	472.216	226.163	246.053	232.396	135	219.685
		03		Taxe judiciare de timbru si alte								
				taxe de timbru	130.000	130.000	78.966	7.200	71.766	69.242		9.724
		50		Alte impozite si taxe pe proprietate	150.000	150.000	228.988	998	227.990	228.988		
1000	02			A4 IMPOZITE SI TAXE PE BUNURI SI SERVICII	4.590.000	5.314.000	5.549.648	1.186.802	4.362.846	4.390.569	759.948	399.131
1102				SUME DEFALCATE DIN TVA	3.016.000	3.740.000	3.714.680		3.714.680	3.714.680		
		02		Sume defalcate din taxa pe valoarea adaugata pentru finantarea cheltuielilor descentralizate la nivelul comunelor,oraselor, municipiilor, sectoarelor si Municipiului Bucuresti	1.482.000	1.898.000	1.876.379		1.876.379	1.876.379		
		05		Sume defalcate din taxa pe valoarea adaugata pentru drumuri	65.000	65.000	65.000		65.000	65.000		
		06		Sume defalcate din taxa pe valoarea adaugata pentru echilibrarea bugetelor locale								
1502				TAXE PE SERVICII SPECIFICE	1.469.000	1.777.000	1.773.301		1.773.301	1.773.301		118
		01		Impozit pe spectacole	2.000	2.000	349		349	231		118
1602				TAXE PE UTILIZAREA BUNURILOR, AUTORIZAREA UTILIZARII BUNURILOR	2.000	2.000	349		349	231		118

Capi- tol	Sub- ra- pa / gra	Pa- ti- col	Ar- ti- col	Ali- ne- at	Denumire indicator	Prevederi bugetare initiale	Prevederi bugetare definitive	Drepturi constatate			Incasari realizate	Stingeri pe alte cai decat incasari	Drepturi constatate de incasat
								Total, din care:	din anii precedenti	din anul curent			
A					B	1	2	3=4+5	4	5	6	7	8=3-6-7
1602	02	01			SAU PE DESFASURAREA DE ACTIVITATI	1.572.000	1.572.000	1.834.619	1.186.802	647.817	675.658	759.948	399.013
					Impozit pe mijloacele de transport	1.572.000	1.572.000	1.834.619	1.186.802	647.817	675.658	759.948	399.013
1602	02	02			Impozit pe mijloacele de transport deținute de persoane fizice*)	752.000	752.000	769.049	258.594	510.455	450.701		318.348
					Impozit pe mijloace de transport deținute persoane de juridice*)	820.000	820.000	1.065.570	928.208	137.362	224.957	759.948	80.665
1800	02				A6. ALTE IMPOZITE SI TAXE FISCALE	23.000	23.000	23.200	18.923	4.277	6.900	8.466	7.834
1802					ALTE IMPOZITE SI TAXE FISCALE	23.000	23.000	23.200	18.923	4.277	6.900	8.466	7.834
50					Alte impozite si taxe	23.000	23.000	23.200	18.923	4.277	6.900	8.466	7.834
2900	02				C. VENITURI NEFISCALE	1.570.000	1.570.000	2.512.013	1.441.497	1.070.516	987.978	26.043	1.497.992
3000					C1. VENITURI DIN PROPRIETATE	60.000	60.000	381.032	332.228	48.804	21.218	22.947	336.867
3002					VENITURI DIN PROPRIETATE	60.000	60.000	381.032	332.228	48.804	21.218	22.947	336.867
05					Venituri din concesiuni si inchirieri	30.000	30.000	381.032	332.228	48.804	21.218	22.947	336.867
					Redevente miniere			2.121		2.121			2.121
					Alte venituri din concesiuni si inchirieri de catre institutiile publice	30.000	30.000	378.911	332.228	46.683	21.218	22.947	334.746
3002	50				Alte venituri din proprietate	30.000	30.000						
3300	02				C2. VANZARI DE BUNURI SI SERVICII	1.510.000	1.510.000	2.130.981	1.109.269	1.021.712	966.760	3.096	1.161.125
3302					VENITURI DIN PRESTARI DE SERVICII SI ALTE ACTIVITATI	40.000	40.000	45.594	39.857	5.737	18.351	3.096	24.147
3302	08				Venituri din prestari de servicii	40.000	40.000	42.343	39.857	2.486	15.100	3.096	24.147
50					Alte venituri din prestari de servicii si alte activitati			3.251		3.251	3.251		
3402					VENITURI DIN TAXE ADMINISTRATIVE, ELIBERARI PERMISE			1.526		1.526	1.526		
3402	02				Taxe extrajudiciare de timbru			1.526		1.526	1.526		

Capi-Sub- capi- tol	Pa- ra- gra- ful	Ar- ti- col	Denumire indicator	Prevederi bugetare initiale	Prevederi bugetare definitive	Drepturi constatate			Incasari realizate	Stingeri pe alte cai decat incasari	Drepturi constatate de incasat
						Total, din care:	din anii precedenti	din anul curent			
A			B	1	2	3=4+5	4	5	6	7	8=3-6-7
3502			AMENZI, PENALITATI SI CONFISCARI	500.000	500.000	1.175.691	860.976	314.715	327.303		848.388
	01		Venituri din amenzi si alte sanctiuni aplicate potrivit dispozitiilor legale	500.000	500.000	1.175.691	860.976	314.715	327.303		848.388
3502	01	02	Venituri din amenzi si alte sanctiuni aplicate de catre alte institutii de specialitate	500.000	500.000	1.175.691	860.976	314.715	327.303		848.388
3602			DIVERSE VENITURI	970.000	970.000	908.170	208.436	699.734	619.580		288.590
	06		Taxe speciale	970.000	970.000	908.147	208.413	699.734	619.567		288.580
	14		Venituri din recuperarea cheltuielilor efectuate in cursul procesului de executare silita			23	23		13		10
3702	03		Varsaminte din sectiunea de functionare pentru finantarea sectiunii de dezvoltare a bugetului local(cu semnul minus)	-3.912.000	-4.062.000	-3.198.186		-3.198.186	-3.198.186		
3702	04		Varsaminte din sectiunea de functionare	3.912.000	4.062.000	3.198.186		3.198.186	3.198.186		
4100	02		IV. SUBVENTII	1.360.000	1.910.000	1.097.861		1.097.861	1.097.861		
4200			SUBVENTII DE LA ALTE NIVELE ALE ADMINISTRATIEI PUBLICE	1.360.000	1.910.000	1.097.861		1.097.861	1.097.861		
4202			SUBVENTII DE LA BUGETUL DE STAT	560.000	1.110.000	1.097.861		1.097.861	1.097.861		
	34		Subventii pentru acordarea ajutorului pentru incalzirea locuintei si a suplimentului pentru energie alocate pentru consumul de combustibili solizi si/sau petrolieri	200.000	700.000	570.572		570.572	570.572		
4202	41		Subventii de la bugetul de stat pentru finantarea sanatatii	60.000	60.000	50.356		50.356	50.356		

Capi-Sub- Pa- Gru- Ar- Ali- tol capi- ra- pa / tol gra/ Titlu col at	A		Denumire indicator	B	1	2	Drepturi constatate		6	7	8=3-6-7
							Total, din care:	din anii precedenti			
4802 01 01			Sume primite in contul platilor efectuate in anul curent		1.000.000	1.000.000	532.280		532.280		
4802 01 02			Sume primite in contul platilor efectuate in anii anteriori		85.000	85.000					
4802 01 03			Prefinantare		477.000	477.000					
02			Fondul Social European(FSE)		3.495.000	3.495.000	2.104.638		2.104.638		
01			Sume primite in contul platilor efectuate in anul curent		95.000	95.000	1.788.243		1.788.243		
4802 02 02			Sume primite in contul platilor efectuate in anii anteriori		3.400.000	3.400.000	20.148		20.148		
4802 02 03			Prefinantare				296.247		296.247		
04			Fondul European Agricol de Dezvoltare Rurala (FEADR)		500.000	500.000					
4802 04 01			Sume primite in contul platilor efectuate in anul curent		500.000	500.000					



Capi- tol	Sub- capi- tol	Pa- ra- gra- ful	Ar- ti- col	Ali- ne- at	Denumire indicator	Credite de angajament		Credite bugetare		Angajamente bugetare	Angajamente legale	Plati efectuate	Angajamente legale de platit	Cheltuieli efective					
						initiale	definitive	initiale	definitive										
A					B					1	2	3	4	5	6	7	8=6-7	9	
5002					TOTAL CHELTUIELI														
5100	02				Partea I-a SERVICIIL PUBLICE GENERALE	6.003.000	5.000	22.985.000	6.470.000	7.119.000	24.700.000	15.838.738	15.840.060	1.322	11.195.505				
5102	01				AUTORITATI PUBLICE SI ACTIUNI EXTERNE	5.000	5.000	6.000.000	6.000.000	6.649.000	7.069.000	4.218.600	4.218.600		3.798.583				
					Autoritati executive si legislative	5.000	5.000	6.000.000	6.000.000	6.649.000	6.649.000	4.049.850	4.049.850		3.631.431				
					Autoritati executive	5.000	5.000	6.000.000	6.000.000	6.649.000	6.649.000	4.049.850	4.049.850		3.631.431				
5402	03				ALTE SERVICIIL PUBLICE GENERALE			270.000		270.000	220.000	4.049.850	4.049.850		3.631.431				
					Fond de rezerva bugetara la dispozitia autoritatilor locale			50.000		50.000									
5402	10				Servicii publice comunitare de evidenta a persoanelor			100.000		100.000	100.000								
5402	50				Alte servicii publice generale			120.000		120.000	120.000								
5502					TRANZACTII PRIVIND DATORIA PUBLICA SI IMPRUMUTURI			200.000		200.000	200.000	168.750	168.750		167.152				
6000	02				Partea II-a APARARE, ORDINE PUBLICA SI SIGURANTA NATIONALA			381.000		381.000	381.000	275.637	275.637		276.330				
6102	05				ORDINE PUBLICA SI SIGURANTA NATIONALA			381.000		381.000	381.000	275.637	275.637		276.330				
					Protectie civila si protectia contra incendiilor (protectie civila nonmilitara)			361.000		361.000	361.000	275.637	275.637		271.375				
6102	50				Alte cheltuieli in domeniul ordinii publice si sigurantei nationale			20.000		20.000	20.000				4.955				
6500	02				Partea III-a CHELTUIELI SOCIAL-CULTURALE	5.398.000	5.398.000	9.151.000	10.109.000	10.109.000	10.107.532	6.885.124	6.886.446	1.322	5.113.582				
6502					INVATAMANT	5.398.000	5.398.000	6.101.000	6.355.000	6.355.000	6.353.532	4.063.372	4.064.694	1.322	2.404.583				
					Invatamant prescolar si primar	1.573.000	1.573.000	1.573.000	1.573.000	1.573.000	1.571.532	928.424	929.746	1.322	564.904				
					Invatamant prescolar	1.518.000	1.518.000	1.518.000	1.518.000	1.518.000	1.516.532	928.424	929.746	1.322	564.904				
					Invatamant primar	55.000	55.000	55.000	55.000	55.000	55.000								
					Invatamant secundar	935.000	935.000	1.583.000	1.844.000	1.844.000	1.844.000	1.215.044	1.215.044		1.182.142				
					Invatamant secundar inferior	935.000	935.000	1.583.000	1.844.000	1.844.000	1.844.000	1.215.044	1.215.044		1.182.142				

Capi- tol	Sub- capi- tol	Pa- ra- graf	Gru- pa / Titlu	Ali- ne- at	Denumire indicator	Credite de angajament		Credite bugetare		Angajamente bugetare	Angajamente legale	Plati efectuate	Angajamente legale de platit	Cheltuieli efective
						1 initiale	2 definitive	3 initiale	4 definitive					
			A		B	1	2	3	4	5	6	7	8=6-7	9
6502	50				Alte cheltuieli in domeniul invatamantului		2.890.000	2.945.000	2.938.000	2.938.000	1.919.904	1.919.904		657.537
6602					SANATATE			80.000	82.000	82.000	68.739	68.739		69.375
6702	08				Servicii de sanatate publica			80.000	82.000	82.000	68.739	68.739		69.375
	03				CULTURA, RECREERE SI RELIGIE			684.000	696.000	696.000	416.863	416.863		295.224
					Servicii culturale			84.000	86.000	86.000	59.293	59.293		57.754
	02				Biblioteci publice comunale, orasenesi, municipale			84.000	86.000	86.000	59.293	59.293		57.754
6702	05				Servicii recreative si sportive			500.000	500.000	500.000	252.570	252.570		132.470
	01				Sport			150.000	150.000	150.000				
	03				Intretinere gradini publice, parcuri zone verzi, baze sportive si de agrement			350.000	350.000	350.000	252.570	252.570		132.470
6702	06				Servicii religioase			100.000	110.000	110.000	105.000	105.000		105.000
6802					ASIGURARI SI ASISTENTA SOCIALA			2.286.000	2.976.000	2.976.000	2.336.150	2.336.150		2.344.400
	05				Asistenta sociala in caz de boli si invaliditati			1.579.000	1.764.000	1.764.000	1.389.996	1.389.996		1.408.693
6802	05	02			Asistenta sociala in caz de invaliditate			1.579.000	1.764.000	1.764.000	1.389.996	1.389.996		1.408.693
	15				Prevenirea excluderii sociale			200.000	700.000	700.000	573.572	573.572		573.572
	50				Ajutor social			200.000	700.000	700.000	573.572	573.572		573.572
					Alte cheltuieli in domeniul asigurarilor si asistentei sociale			507.000	512.000	512.000	372.582	372.582		362.135
6802	50	50			Alte cheltuieli in domeniul asistentei sociale			507.000	512.000	512.000	372.582	372.582		362.135
7000	02				Partea IV-a SERVICII SI DEZVOLTARE PUBLICA, LOCUINTE, MEDIU SI APE			5.963.000	6.071.000	6.071.000	4.170.612	4.170.612		1.783.695
7002					LOCUINTE, SERVICII SI DEZVOLTARE PUBLICA			4.215.000	4.323.000	4.323.000	2.751.880	2.751.880		776.629
	05				Alimentare cu apa si amenajari hidrotehnice			30.000	30.000	30.000	2.432	2.432		2.432
					Alimentare cu apa			30.000	30.000	30.000	2.432	2.432		2.432

Capi- tol	Sub- capi- tol	Pa- ra- graf	Gru- pa / Titlu	Ali- ne- at	Denumire indicator	Credite de angajament		Credite bugetare		Angajamente bugetare	Angajamente legale	Plati efectuate	Angajamente legale de platit	Cheltuieli efective
						initiale	definitive	initiale	definitive					
A					B	1	2	3	4	5	6	7	8=6-7	9
7002	06				Iluminat public si electrificari			2.500.000	2.500.000	2.500.000	1.177.977	1.177.977		618.988
	07				Alimentare cu gaze naturale in localitati			1.435.000	1.435.000	1.435.000	1.321.596	1.321.596		8.746
	50				Alte servicii in domeniile locuintelor, serviciilor si dezvoltarii comunale			250.000	358.000	358.000	249.875	249.875		146.463
7402					PROTECTIA MEDIULUI			1.748.000	1.748.000	1.748.000	1.418.732	1.418.732		1.007.066
	05				Salubritate si gestiunea deseurilor			1.280.000	1.280.000	1.280.000	1.007.482	1.007.482		1.007.066
	01				Salubritate			1.280.000	1.280.000	1.280.000	1.007.482	1.007.482		1.007.066
	06				Canalizarea si tratarea apelor reziduale			450.000	450.000	450.000	411.250	411.250		
	50				Alte servicii in domeniul protectiei mediului			18.000	18.000	18.000				
8000	02				Partea V-a.ACTIUNI ECONOMICE		600.000	1.020.000	1.020.000	1.020.000	288.765	288.765		223.315
8402					TRANSPORTURI		600.000	1.020.000	1.020.000	1.020.000	288.765	288.765		223.315
	03				Transport rutier		600.000	1.020.000	1.020.000	1.020.000	288.765	288.765		223.315
	01				Drumuri si poduri			420.000	420.000	420.000	288.765	288.765		223.315
	03				Strazi		600.000	600.000	600.000	600.000	288.765	288.765		223.315

Capi- tot	Sub- capitol	Pa- ra- graf	Gr- pa / Titlu	Ar- ti- col	Ali- ne- at	Denumire indicator	Credite de angajament		Credite bugetare		Angajamente bugetare	Angajamente legale	Plati efectuate	Angajamente legale de platit	Cheltuieli efective
							initiale	definitive	initiale	definitive					
A						B	1	2	3	4	5	6	7	8=6-7	9
5002						TOTAL CHELTUIELI		6.003.000	22.985.000	24.700.000	24.648.532	15.840.060	15.838.738	1.322	11.195.505
	01					CHELTUIELI CURENTE		6.003.000	18.054.000	19.569.000	19.519.000	12.448.495	12.448.495		10.750.088
	10					TITLUL I CHELTUIELI DE PERSONAL			4.998.000	4.992.000	4.992.000	3.865.831	3.865.831		3.833.437
	10	01				Cheltuieli salariale in bani		4.810.000	4.797.500	4.797.500	4.797.500	3.737.838	3.737.838		3.715.363
	10	01	01			Salarii de baza		4.129.000	4.119.500	4.119.500	4.119.500	3.265.956	3.265.956		3.243.034
	10	01	06			Alte sporuri		104.000	104.000	104.000	104.000	86.641	86.641		86.720
	10	01	12			Indemnizatii platite unor persoane din afara unitatii		300.000	300.000	300.000	300.000	167.440	167.440		167.440
	10	01	15			Alocatii pentru transportul la si de la locul de munca		45.000	45.000	45.000	45.000	41.209	41.209		41.209
	10	01	17			Indemnizatii de hrana		232.000	229.000	229.000	229.000	176.592	176.592		176.960
	10	02				Cheltuieli salariale in natura		55.000	64.000	64.000	64.000	45.540	45.540		35.400
	10	02	06			Vouchere de vacanta		55.000	64.000	64.000	64.000	45.540	45.540		35.400
	10	03				Contributii		133.000	130.500	130.500	130.500	82.453	82.453		82.674
	10	03	07			Contributia asiguratorie pentru munca		133.000	130.500	130.500	130.500	82.453	82.453		82.674
	20					TITLUL II BUNURI SI SERVICII		5.543.000	6.135.000	6.135.000	6.135.000	3.567.044	3.567.044		3.517.390
	20	01				Bunuri si servicii		4.164.000	4.266.000	4.266.000	4.266.000	2.936.492	2.936.492		2.905.121
	20	01	01			Furnituri de birou		71.000	66.000	66.000	66.000	51.145	51.145		35.980
	20	01	02			Materiale pentru curatenie		53.000	48.000	48.000	48.000	25.492	25.492		12.817
	20	01	03			Incalzit, iluminat si forta motrica		1.103.000	1.123.000	1.123.000	1.123.000	679.039	679.039		679.038
	20	01	04			Apa, canal si salubritate		1.255.000	1.257.000	1.257.000	1.257.000	1.017.464	1.017.464		1.017.048
	20	01	05			Carburanti si lubrifianti		70.000	110.000	110.000	110.000	73.246	73.246		73.246
	20	01	06			Piese de schimb		30.000	40.000	40.000	40.000	38.574	38.574		37.916
	20	01	07			Transport		10.000	10.000	10.000	10.000				
	20	01	08			Posta, telecomunicatii, radio, tv, internet		117.000	127.000	127.000	127.000	121.161	121.161		121.161
	20	01	09			Materiale si prestari de servicii cu caracter functional		125.000	145.000	145.000	145.000	116.388	116.388		115.436

Capi- tol	Sub- capitol	Pa- ra- graf	Pa- ra- titlu	Ali- ne- at	Denumire indicator	Credite de angajament		Credite bugetare		Angajamente legale	Plati efectuate	Angajamente legale de platit	Cheltuieli efective
						1 initiale	2 definitive	3 initiale	4 definitive				
A						1	2	3	4	5	7	8=6-7	9
					B								
	20	01	30		Alte bunuri si servicii pentru intretinere si functionare			1.330.000	1.340.000	1.340.000	813.983	813.983	812.479
	20	02			Reparatii curente			280.000	357.000	357.000	142.766	142.766	142.766
	20	04			Medicamente si materiale sanitare			20.000	20.000	20.000			
	20	04	04		Dezinfectanti			20.000	20.000	20.000			
	20	05			Bunuri de natura obiectelor de inventar			109.000	108.000	108.000	20.158	20.158	1.875
	20	05	01		Uniforme si echipament			5.000	5.000	5.000	675	675	675
	20	05	30		Alte obiecte de inventar			104.000	103.000	103.000	19.483	19.483	1.200
	20	06			Deplasari, detasari, transferari			11.000	11.000	11.000	290	290	290
	20	06	01		Deplasari interne, detasari, transferari			11.000	11.000	11.000	290	290	290
	20	11			Carti, publicatii si materiale documentare			10.000	10.000	10.000	1.148	1.148	1.148
	20	13			Pregatire profesionala			43.000	37.000	37.000	3.800	3.800	3.800
	20	25			Cheltuieli judiciare si extrajudiciare derivate din actiuni in reprezentarea intereselor statului, potrivit dispozitiilor legale								
	20	30			Alte cheltuieli			31.000	31.000	31.000	3.220	3.220	3.220
	20	30	01		Reclama si publicitate			875.000	1.295.000	1.295.000	459.170	459.170	459.170
	20	30	30		Alte cheltuieli cu bunuri si servicii			80.000	80.000	80.000	25.358	25.358	25.358
	30				TITLUL III DOBANZI			795.000	1.215.000	1.215.000	433.812	433.812	433.812
	30	01			Dobanzi aferente datoriei publice interne			200.000	200.000	200.000	168.750	168.750	167.152
	30	01	01		Dobanzi aferente datoriei publice interne directe			200.000	200.000	200.000	168.750	168.750	167.152
	50				TITLUL V FONDURI DE REZERVA			200.000	200.000	200.000	168.750	168.750	167.152
	50	04			Fond de rezerva bugetara la dispozitia autoritatilor locale			50.000	50.000				
	57				TITLUL VIII ASISTENTA SOCIALA			994.000	1.676.000	1.676.000	1.283.719	1.283.719	1.292.740

Capi- tol	Sub- capi- tol	Pa- ra- graf	Gru- pa / Titlu	Ar- ti- col	Ali- ne- at	Denumire indicator	Credite de angajament		Credite bugetare		Angajamente legale	Plati efectuate	Angajamente legale de platit	Cheltuieli efective	
							initiale	definitive	initiale	definitive					
A						B	1	2	3	4	5	6	7	8=6-7	9
						transport				120.000	120.000	109.915	109.915		100.000
			71	01	03	Mobilier, aparatura biroutica si alte active corporale			26.000	26.000	26.000	5.712	5.712		31.461
			71	01	30	Alte active fixe (inclusiv reparatii capitale)			3.405.000	3.597.000	3.597.000	2.194.065	2.194.065		176.556
			71	03		Reparatii capitale aferente activelor fixe									13.232
			72			TITLUL XVI ACTIVE FINANCIARE			120.000						
			72	01		Active financiare			120.000						
			72	01	01	Participare la capitalul social al societatilor comerciale			120.000						
			79			OPERATIUNI FINANCIARE			580.000	580.000	580.000	444.693	444.693		
			81			TITLUL XIX RAMBURSARI DE CREDITE			580.000	580.000	580.000	444.693	444.693		
			81	04		Rambursarea imprumuturilor contractate pentru finantarea proiectelor cu finantare UE			580.000	580.000	580.000	444.693	444.693		
			84			PLATI EFECTUATE IN ANII PRECEDENTI SI RECUPERATE IN ANUL CURENT						-1.468	-1.468	1.322	
			85			Titlul XXI PLATI EFECTUATE IN ANII PRECEDENTI SI RECUPERATE IN ANUL CURENT						-1.468	-1.468	1.322	
			85	01		Plati efectuate in anii precedenti si recuperate in anul curent						-1.468	-1.468	1.322	
			85	01	05	Plati efectuate in anii precedenti si recuperate in anul curent aferente fondurilor externe nerambursabile						-1.468	-1.468	1.322	
5100	02					Partea I-a SERVICIUL PUBLICE GENERALE		5.000	5.000	7.119.000	7.069.000	4.218.600	4.218.600		3.798.583
5102						AUTORITATI PUBLICE SI ACTIUNI EXTERNE		5.000	5.000	6.649.000	6.649.000	4.049.850	4.049.850		3.631.431

Capi- tol	Sub- capi- tol	Pa- ra- graf	Gru- pa / Titlu	Ar- ti- col	Ali- ne- at	Denumire indicator	Credite de angajament		Credite bugetare		Angajamente bugetare	Angajamente legale	Plati efectuate	Angajamente legale de platit	Cheltuieli efective
							initiale	definitive	initiale	definitive					
A						B	1	2	3	4	5	6	7	8=6-7	9
01						CHELTUIELI CURENTE				5.577.000	5.577.000	3.495.242	3.495.242	3.495.242	3.457.965
10						TITLUL I CHELTUIELI DE PERSONAL		5.000		3.200.000	3.200.000	2.443.833	2.443.833	2.443.833	2.416.641
10	01					Cheltuieli salariale in bani				3.060.000	3.060.000	2.357.430	2.357.430	2.357.430	2.333.099
10	01	01				Salarii de baza				2.750.000	2.750.000	2.125.213	2.125.213	2.125.213	2.100.644
10	01	12				Indemnizatii platite unor persoane din afara unitatii				220.000	220.000	167.440	167.440	167.440	167.440
10	01	17				Indemnizatii de hrana				90.000	90.000	64.777	64.777	64.777	65.015
10	02					Cheltuieli salariale in natura				50.000	50.000	33.940	33.940	33.940	31.050
10	02	06				Vouchere de vacanta				50.000	50.000	33.940	33.940	33.940	31.050
10	03					Contributii				90.000	90.000	52.463	52.463	52.463	52.492
10	03	07				Contributia asiguratorie pentru munca				90.000	90.000	52.463	52.463	52.463	52.492
20						TITLUL II BUNURI SI SERVICII				1.915.000	2.372.000	1.051.409	1.051.409	1.051.409	1.041.324
20	01					Bunuri si servicii				1.050.000	1.120.000	667.288	667.288	667.288	664.544
20	01	01				Furnituri de birou				40.000	40.000	33.474	33.474	33.474	32.340
20	01	02				Materiale pentru curatenie				20.000	20.000	7.559	7.559	7.559	7.559
20	01	03				Incalzit, iluminat si forta motrica				200.000	220.000	99.214	99.214	99.214	99.214
20	01	04				Apa, canal si salubritate				40.000	40.000	26.947	26.947	26.947	26.947
20	01	05				Carburanti si lubrifianti				60.000	100.000	73.246	73.246	73.246	73.246
20	01	06				Piese de schimb				30.000	40.000	38.574	38.574	38.574	37.916
20	01	07				Transport				10.000	10.000				
20	01	08				Posta, telecomunicatii, radio, tv, internet				100.000	110.000	108.497	108.497	108.497	108.497
20	01	09				Materiale si prestari de servicii cu caracter functional				80.000	100.000	73.785	73.785	73.785	72.833
20	01	30				Alte bunuri si servicii pentru intretinere si functionare				440.000	440.000	205.992	205.992	205.992	205.992
20	02					Reparatii curente				150.000	167.000	64.575	64.575	64.575	64.575
20	04					Medicamente si materiale sanitare				20.000	20.000				

Capi- tol	Sub- capi- tol	Pa- ra- graf	Gru- pa / Titlu	Ar- ti- col	Ali- ne- at	Denumire indicator	Credite de angajament		Credite bugetare		Angajamente bugetare	Angajamente legale	Plati efectuate	Angajamente legale de platit	Cheltuieli efective
							initiale	definitive	initiale	definitive					
A						B	1	2	3	4	5	6	7	8=6-7	9
	71	01	30			Alte active fixe (inclusiv reparatii capitale)			30.000	222.000	222.000				32.766
	71	03				Reparatii capitale aferente activelor fixe									13.232
	72					TITLUL XVI ACTIVE FINANCIARE									
	72	01				Active financiare			120.000						
	72	01	01			Participare la capitalul social al societatiilor comerciale			120.000						
	79					OPERATIUNI FINANCIARE			580.000	580.000	580.000	444.693	444.693		
	81					TITLUL XIX RAMBURSARI DE CREDITE			580.000	580.000	580.000	444.693	444.693		
	81	04				Rambursarea imprumuturilor contractate pentru finantarea proiectelor cu finantare UE			580.000	580.000	580.000	444.693	444.693		
5402						ALTE SERVICII PUBLICE GENERALE			270.000	270.000	270.000				
	01					CHELTUIELI CURENTE			270.000	270.000	270.000				
	10					TITLUL I CHELTUIELI DE PERSONAL			80.000	80.000	80.000				
	10	01				Cheltuieli salariale in bani			80.000	80.000	80.000				
	10	01	12			Indemnizatii platite unor persoane din afara unitatii			80.000	80.000	80.000				
	20					TITLUL II BUNURI SI SERVICII			140.000	140.000	140.000				
	20	30				Alte cheltuieli			140.000	140.000	140.000				
	20	30	30			Alte cheltuieli cu bunuri si servicii			140.000	140.000	140.000				
	50					TITLUL V FONDURI DE REZERVA			50.000	50.000	50.000				
	50	04				Fond de rezerva bugetara la dispozitia autoritatilor locale			50.000	50.000	50.000				
5502						TRANZACTII PRIVIND DATORIA PUBLICA SI IMPRUMUTURI			200.000	200.000	200.000	168.750	168.750		167.152
						CHELTUIELI CURENTE			200.000	200.000	200.000	168.750	168.750		167.152

Capi- tol	Sub- capi- tol	Pa- ra- graf	Gru- pa / Titlu col	Ali- ne- at	Denumire indicator	Credite de angajament		Credite bugetare		Angajamente bugetare	Angajamente legale	Plati efectuate	Angajamente legale de platit	Cheltuieli efective
						initiale	definitive	initiale	definitive					
A						1	2	3	4	5	6	7	8=6-7	9
B														
	30				TITLUL III DOBANZI			200.000	200.000	200.000	168.750	168.750		167.152
	30	01			Dobanzi aferente datoriei publice interne			200.000	200.000	200.000	168.750	168.750		167.152
	30	01	01		Dobanzi aferente datoriei publice interne directe			200.000	200.000	200.000	168.750	168.750		167.152
6000	02				Partea II-a APARARE, ORDINE PUBLICA SI SIGURANTA NATIONALA			381.000	381.000	381.000	275.637	275.637		276.330
6102					ORDINE PUBLICA SI SIGURANTA NATIONALA			381.000	381.000	381.000	275.637	275.637		276.330
	01				CHELTUIELI CURENTE			381.000	381.000	381.000	275.637	275.637		269.216
	10				TITLUL I CHELTUIELI DE PERSONAL			325.000	325.000	325.000	260.449	260.449		254.671
	10	01			Cheltuieli salariale in bani			312.000	312.000	312.000	250.537	250.537		244.813
	10	01	01		Salarii de baza			298.000	298.000	298.000	240.949	240.949		235.469
	10	01	17		Indemnizatii de hrana			14.000	14.000	14.000	9.588	9.588		9.344
	10	02			Cheltuieli salariale in natura			5.000	5.000	5.000	4.350	4.350		4.350
	10	02	06		Vouchere de vacanta			5.000	5.000	5.000	4.350	4.350		4.350
	10	03			Contributii			8.000	8.000	8.000	5.562	5.562		5.508
	10	03	07		Contributia asiguratorie pentru munca			8.000	8.000	8.000	5.562	5.562		5.508
	20				TITLUL II BUNURI SI SERVICII			56.000	56.000	56.000	15.188	15.188		14.545
	20	01			Bunuri si servicii			7.000	7.000	7.000	4.024	4.024		4.024
	20	01	01		Furnituri de birou			1.000	1.000	1.000	1.318	1.318		675
	20	01	02		Materiale pentru curatenie			1.000	1.000	1.000	675	675		675
	20	01	30		Alte bunuri si servicii pentru intretinere si functionare			5.000	5.000	5.000	4.024	4.024		4.024
	20	05			Bunuri de natura obiectelor de inventar			15.000	15.000	15.000	1.318	1.318		675
	20	05	01		Uniforme si echipament			5.000	5.000	5.000	675	675		675
	20	05	30		Alte obiecte de inventar			10.000	10.000	10.000	643	643		643
	20	06			Deplasari, detasari, transferari			2.000	2.000	2.000				
	20	06	01		Deplasari interne, detasari, transferari			2.000	2.000	2.000				
	20	13			Pregatire profesionala			2.000	2.000	2.000				

Capi- tol	Sub- capi- tol	Pa- ra- graf	Gru- pa / Titlu	Ar- ti- col	Ali- ne- at	Denumire indicator	Credite de angajament		Credite bugetare		Angajamente legale	Plati efectuate	Angajamente legale de platit	Cheltuieli efective
							1	2	3	4				
			A			B								
			20	30		Alte cheltuieli			30.000	30.000	9.846	9.846		9.846
			20	30		Alte cheltuieli cu bunuri si servicii			30.000	30.000	9.846	9.846		9.846
			70			CHELTUIELI DE CAPITAL								7.114
			71	01		TITLUL XV ACTIVE NEFINANCIARE								7.114
			71	01		Active fixe								7.114
			71	01		Alte active fixe								7.114
						(inclusiv reparatii capitale)								7.114
6500	02					Partea III-a CHELTUIELI SOCIAL-CULTURALE		5.398.000	9.151.000	10.109.000	6.886.446	6.885.124	1.322	5.113.582
6502						INVATAMANT		5.398.000	6.101.000	6.355.000	4.064.694	4.063.372	1.322	2.404.583
			01			CHELTUIELI CURENTE		5.398.000	6.101.000	6.355.000	4.064.840	4.064.840		2.400.590
			10	01		TITLUL I CHELTUIELI DE PERSONAL			45.000	45.000	41.209	41.209		41.209
			10	01		Cheltuieli salariale in bani			45.000	45.000	41.209	41.209		41.209
			10	01	15	Alocatii pentru transportul la si de la locul de munca			45.000	45.000	41.209	41.209		41.209
			20			TITLUL II BUNURI SI SERVICII			510.000	545.000	469.366	469.366		432.471
			20	01		Bunuri si servicii			376.000	368.000	315.508	315.508		288.801
			20	01	01	Furnituri de birou			20.000	15.000	14.461	14.461		430
			20	01	02	Materiale pentru curatenie			20.000	15.000	13.703	13.703		1.028
			20	01	03	Incalzit, iluminat si forta motrica			128.000	128.000	84.836	84.836		84.835
			20	01	04	Apa, canal si salubritate			15.000	17.000	16.997	16.997		16.997
			20	01	08	Posta, telecomunicatii, radio, tv, internet			17.000	17.000	12.664	12.664		12.664
			20	01	09	Materiale si prestari de servicii cu caracter functional			45.000	45.000	42.603	42.603		42.603
			20	01	30	Alte bunuri si servicii pentru intretinere si functionare			131.000	131.000	130.244	130.244		130.244
			20	05		Bunuri de natura obiectelor de inventar			20.000	20.000	10.188	10.188		10.188
			20	05	30	Alte obiecte de inventar			20.000	20.000	10.188	10.188		10.188

Capi- tot	Sub- capitol	Pa- ra- graf	Gr- pa / Titlu col	Ali- ne- at	Denumire indicator	Credite de angajament		Credite bugetare		Angajamente bugetare	Angajamente legale	Plati efectuate	Angajamente legale de platit	Cheltuieli efective
						initiale	definitive	initiale	definitive					
A					B									
					1	2	3	4	5	6	7	8=6-7	9	
	20	13			Pregatire profesionala			9.000	2.000	2.000	1.800	1.800		1.800
	20	30			Alte cheltuieli			105.000	155.000	155.000	141.870	141.870		141.870
	20	30	30		Alte cheltuieli cu bunuri si servicii			105.000	155.000	155.000	141.870	141.870		141.870
	57				TITLUL VIII ASISTENTA SOCIALA			132.000	114.000	114.000	96.114	96.114		92.541
	57	02			Ajutoare sociale			132.000	114.000	114.000	96.114	96.114		92.541
	57	02	01		Ajutoare sociale in numerar			87.000	76.000	76.000	58.939	58.939		58.939
	57	02	03		Tichete de cresa si tichete sociale pentru gradinita			45.000	38.000	38.000	37.175	37.175		33.602
	58				TITLUL X PROIECTE CU FINANTARE DIN FONDURI EXTERNE NERAMBURSABILE			5.398.000	5.398.000	5.398.000	3.209.691	3.209.691		1.585.909
	58	01			CADRULUI FINANCIAR 2014-2020			5.398.000	5.398.000	5.398.000	3.209.691	3.209.691		1.585.909
	58	01			Programe din Fondul European de Dezvoltare Regionala (FEDR)			1.788.000	1.788.000	1.788.000	1.462.125	1.462.125		120.586
	58	01	01		Finantarea nationala			85.000	85.000	85.000	58.275	58.275		
	58	01	02		Finantarea externa nerambursabila			1.477.000	1.477.000	1.477.000	1.202.701	1.202.701		1.178
	58	01	03		Cheltuieli neeligibile			226.000	226.000	226.000	201.149	201.149		119.408
	58	02			Programe din Fondul Social European (FSE)			3.610.000	3.610.000	3.610.000	1.747.566	1.747.566		1.465.323
	58	02	02		Finantarea externa nerambursabila			3.495.000	3.495.000	3.495.000	1.669.916	1.669.916		1.350.969
	58	02	03		Cheltuieli neeligibile			115.000	115.000	115.000	77.650	77.650		114.354
	59				TITLUL XI ALTE CHELTUIELI			16.000	253.000	253.000	248.460	248.460		248.460
	59	01			Burse			16.000	253.000	253.000	248.460	248.460		248.460
	70				CHELTUIELI DE CAPITAL									
	71				TITLUL XV ACTIVE NEFINANCIARE									
	71	01			Active fixe									3.993
	71	01	03		Mobilier, aparatura birou si alte active corporale									3.993
	84				PLATI EFECTUATE IN ANII PRECEDENTI SI RECUPERATE IN ANUL CURENT									3.993
										-1.468	-146	-1.468	1.322	

Capi- tot	Sub- capit ol	Pa- ra- graf	Gr- pa / Titlu	Ar- ti- col	Ali- ne- at	Denumire indicator	Credite de angajament		Credite bugetare		Angajamente legale	Plati efectuate	Angajamente legale de platit	Cheltuieli efective	
							1	2	3	4					
			A			B	1	2	3	4	5	6	7	8=6-7	9
			85			Titlul XXI PLATI EFECTUATE IN ANII PRECEDENTI SI RECUPERATE IN ANUL CURENT									
			85	01		Plati efectuate in anii precedenti si recuperate in anul curent					-1.468	-146	-1.468	1.322	
			85	01	05	Plati efectuate in anii precedenti si recuperate in anul curent aferente fondurilor externe nerambursabile					-1.468	-146	-1.468	1.322	
6602			01			SANATA			80.000	82.000	82.000	68.739	68.739	1.322	69.375
			10			CHELTUIELI CURENTE			80.000	82.000	82.000	68.739	68.739		69.375
			10	01		TITLUL I CHELTUIELI DE PERSONAL			60.000	62.000	62.000	58.924	58.924		59.500
			10	01		Cheltuieli salariale in bani			56.000	58.500	58.500	56.265	56.265		58.248
			10	01	01	Salarii de baza			49.000	54.500	54.500	52.610	52.610		54.167
			10	01	17	Indemnizatii de hrana			7.000	4.000	4.000	3.655	3.655		4.081
			10	02		Cheltuieli salariale in natura			2.000	2.000	2.000	1.450	1.450		
			10	02	06	Vouchere de vacanta			2.000	2.000	2.000	1.450	1.450		
			10	03		Contributii			4.000	1.500	1.500	1.209	1.209		1.312
			10	03	07	Contributia asiguratorie pentru munca			4.000	1.500	1.500	1.209	1.209		1.312
			20			TITLUL II BUNURI SI SERVICII			20.000	20.000	20.000	9.815	9.815		9.815
			20	01		Bunuri si servicii			8.000	8.000	8.000	6.898	6.898		6.898
			20	01	01	Furnituri de birou			2.000	2.000	2.000	1.487	1.487		1.487
			20	01	30	Alte bunuri si servicii pentru intretinere si functionare			6.000	6.000	6.000	5.411	5.411		5.411
			20	05		Bunuri de natura obiectelor de inventar			6.000	5.000	5.000				
			20	05	30	Alte obiecte de inventar			6.000	5.000	5.000				
			20	13		Pregatire profesionala			1.000	2.000	2.000	2.000	2.000		2.000
			20	30		Alte cheltuieli			5.000	5.000	5.000	917	917		917
			20	30	30	Alte cheltuieli cu bunuri si servicii			5.000	5.000	5.000	917	917		917

Capi- tol	Sub- capi- tol	Pa- ra- graf	Gr- pa / Titlu	Ar- ti- col	Ali- ne- at	Denumire indicator	Credite de angajament		Credite bugetare		Angajamente bugetare	Angajamente legale	Plati efectuate	Angajamente legale de platit	Cheltuieli efective
							1	2	3	4					
6702						B	1	2	3	4	5	6	7	8=6-7	9
	01					CULTURA, RECREERE SI RELIGIE			684.000	696.000	696.000	416.863	416.863		295.224
	10					CHELTUIELI CURENTE			384.000	396.000	396.000	164.293	164.293		162.754
	10	01				TITLUL I CHELTUIELI DE PERSONAL			70.000	72.000	72.000	58.518	58.518		56.979
	10	01	01			Cheltuieli salariale in bani			67.000	67.000	67.000	55.814	55.814		55.727
	10	01	01			Salarii de baza			62.000	62.000	62.000	51.972	51.972		51.972
	10	01	17			Indemnizatii de hrana			5.000	5.000	5.000	3.842	3.842		3.755
	10	02				Cheltuieli salariale in natura			2.000	2.000	2.000	1.450	1.450		
	10	02	06			Vouchere de vacanta			2.000	2.000	2.000	1.450	1.450		
	10	03				Contributii			3.000	3.000	3.000	1.254	1.254		1.252
	10	03	07			Contributia asiguratorie pentru munca			3.000	3.000	3.000	1.254	1.254		1.252
	20					TITLUL II BUNURI SI SERVICII			64.000	64.000	64.000	775	775		775
	20	01				Bunuri si servicii			61.000	61.000	61.000	775	775		775
	20	01	01			Furnituri de birou			1.000	1.000	1.000				
	20	01	02			Materiale pentru curatenie			1.000	1.000	1.000	630	630		630
	20	01	30			Alte bunuri si servicii pentru intretinere si functionare			59.000	59.000	59.000	145	145		145
	20	11				Carti, publicatii si materiale documentare			2.000	2.000	2.000				
	20	13				Pregatire profesionala			1.000	1.000	1.000				
	59					TITLUL XI ALTE CHELTUIELI			250.000	260.000	260.000	105.000	105.000		105.000
	59	11				Asociatii si fundatii			150.000	150.000	150.000	105.000	105.000		105.000
	59	12				Sustinerea cultelor			100.000	110.000	110.000	252.570	252.570		132.470
	70					CHELTUIELI DE CAPITAL			300.000	300.000	300.000	252.570	252.570		132.470
	71					TITLUL XV ACTIVE NEFINANCIARE			300.000	300.000	300.000	252.570	252.570		132.470
	71	01				Active fixe			300.000	300.000	300.000	252.570	252.570		132.470
	71	01	30			Alte active fixe (inclusiv reparatii capitale)			300.000	300.000	300.000	252.570	252.570		132.470
6802						ASIGURARI SI ASISTENTA SOCIALA			2.286.000	2.976.000	2.976.000	2.336.150	2.336.150		2.344.400

Capi- tol	Sub- capi- tol	Pa- ra- graf	Gr- pa / Titlu col	Ali- ne- at	Denumire indicator	Credite de angajament		Credite bugetare		Angajamente bugetare	Angajamente legale	Plati efectuate	Angajamente legale de platit	Cheltuieli efective
						initiale	definitive	initiale	definitive					
A						1	2	3	4	5	6	7	8=6-7	9
B														
01					CHELTUIELI CURENTE									
10	01				TITLUL I CHELTUIELI DE PERSONAL									
10	01				Cheltuieli salariale in bani	2.280.000		2.280.000	2.970.000	2.330.438	2.330.438	2.330.438	2.344.400	
10	01	01			Salarii de baza	1.218.000		1.218.000	1.208.000	1.002.898	1.002.898	1.002.898	1.004.377	
10	01	06			Alte sporuri	1.190.000		1.190.000	1.175.000	976.583	976.583	976.583	982.267	
10	01	17			Indemnizatii de hrana	970.000		955.000	955.000	795.212	795.212	795.212	800.782	
10	02				Cheltuieli salariale in natura	104.000		104.000	104.000	86.641	86.641	86.641	86.720	
10	02	06			Vouchere de vacanta	116.000		116.000	116.000	94.730	94.730	94.730	94.765	
10	03				Contributii		28.000	28.000	28.000	21.965	21.965	21.965	22.110	
10	03	07			Contributia asiguratorie pentru munca		28.000	28.000	28.000	21.965	21.965	21.965	22.110	
20					TITLUL II BUNURI SI SERVICII	200.000		200.000	200.000	139.935	139.935	139.935	139.824	
20	01				Bunuri si servicii	194.000		194.000	194.000	139.634	139.634	139.634	139.634	
20	01	01			Furnituri de birou	5.000		5.000	5.000	1.723	1.723	1.723	1.723	
20	01	02			Materiale pentru curatenie	11.000		11.000	11.000	3.600	3.600	3.600	3.600	
20	01	03			Incalzit, iluminat si forta motrica	25.000		25.000	25.000	9.210	9.210	9.210	9.210	
20	01	30			Alte bunuri si servicii pentru intretinere si functionare	153.000		153.000	153.000	125.101	125.101	125.101	125.101	
20	05				Bunuri de natura obiectelor de inventar	4.000		4.000	4.000	301	301	301	190	
20	05	30			Alte obiecte de inventar	4.000		4.000	4.000	301	301	301	190	
20	06				Deplasari, detasari, transferari	2.000		2.000	2.000					
20	06	01			Deplasari interne, detasari, transferari	2.000		2.000	2.000					
57					TITLUL VIII ASISTENTA SOCIALA	862.000		862.000	1.562.000	1.187.605	1.187.605	1.187.605	1.200.199	
57	02				Ajutoare sociale	862.000		862.000	1.562.000	1.187.605	1.187.605	1.187.605	1.200.199	
57	02	01			Ajutoare sociale in numerar	862.000		862.000	1.562.000	1.187.605	1.187.605	1.187.605	1.200.199	
70					CHELTUIELI DE CAPITAL									
71					TITLUL XV ACTIVE NEFINANCIARE									
71	01				Active fixe	6.000		6.000	6.000	5.712	5.712	5.712	5.712	
71	01	03			Mobilier, aparatura birotica si alte	6.000		6.000	6.000	5.712	5.712	5.712	5.712	

Capi- tol	Sub- pa- ra- graf	Gru- pa / Titlu	Ar- ti- col	Ali- ne- at	Denumire indicator	Credite de angajament		Credite bugetare		Angajamente bugetare	Angajamente legale	Plati efectuate	Angajamente legale de platit	Cheltuieli efective					
						initiale	definitive	initiale	definitive										
A					B					1	2	3	4	5	6	7	8=6-7	9	
7000	02				active corporale					6.000	6.000	5.712	6.000	5.712					
					Partea IV-a SERVICII SI DEZVOLTARE PUBLICA, LOCUINTE, MEDIU SI APE LOCUINTE, SERVICII SI DEZVOLTARE PUBLICA					5.963.000	6.071.000	4.170.612	6.071.000	4.170.612					1.783.695
7002					CHELTUIELI CURENTE					4.215.000	4.323.000	2.751.880	4.323.000	2.751.880					776.629
	01				TITLUL II BUNURI SI SERVICII					1.190.000	1.290.000	768.759	1.290.000	768.759					767.255
	20				Bunuri si servicii					1.190.000	1.290.000	768.759	1.290.000	768.759					767.255
	20	01			Incalzit, iluminat si forta motrica					1.130.000	1.170.000	752.047	1.170.000	752.047					750.543
	20	01	03		Alte bunuri si servicii pentru intretinere si functionare					750.000	750.000	485.779	750.000	485.779					485.779
	20	02			Reparatii curente					380.000	420.000	266.268	420.000	266.268					264.764
	70				CHELTUIELI DE CAPITAL					60.000	120.000	16.712	120.000	16.712					16.712
	71				TITLUL XV ACTIVE NEFINANCIARE					3.025.000	3.033.000	1.983.121	3.033.000	1.983.121					9.374
	71	01			Active fixe					3.025.000	3.033.000	1.983.121	3.033.000	1.983.121					9.374
	71	01	01		Constructii					3.025.000	3.033.000	1.983.121	3.033.000	1.983.121					9.374
	71	01	30		Alte active fixe					100.000	108.000	107.076	108.000	107.076					5.168
					(inclusiv reparatii capitale)														
7402					PROTECTIA MEDIULUI					2.925.000	2.925.000	1.876.045	2.925.000	1.876.045					4.206
	01				CHELTUIELI CURENTE					1.748.000	1.748.000	1.418.732	1.748.000	1.418.732					1.007.066
	20				TITLUL II BUNURI SI SERVICII					1.298.000	1.298.000	1.007.482	1.298.000	1.007.482					1.007.066
	20	01			Bunuri si servicii					1.298.000	1.298.000	1.007.482	1.298.000	1.007.482					1.007.066
	20	01	01		Furnituri de birou					1.258.000	1.258.000	1.007.482	1.258.000	1.007.482					1.007.066
	20	01	04		Apa, canal si salubritate					2.000	2.000		2.000						
	20	01	30		Alte bunuri si servicii pentru intretinere si functionare					1.200.000	1.200.000	973.520	1.200.000	973.520					973.104
	20	05			Bunuri de natura obiectelor de inventar					56.000	56.000	33.962	56.000	33.962					33.962
	20	05	30		Alte obiecte de inventar					4.000	4.000		4.000						
	20	06			Deplasari, detasari, transferari					4.000	4.000		4.000						
										1.000	1.000		1.000						

Capi- tol	Sub- capitol	Pa- ra- graf	Gr- pa / Titlu	Ar- ti- col	Ali- ne- at	Denumire indicator	Credite de angajament		Credite bugetare		Angajamente bugetare	Angajamente legale	Plati efectuate	Angajamente legale de platit	Cheltuieli efective
							1 initiale	2 definitive	3 initiale	4 definitive					
			A			B	1	2	3	4	5	6	7	8=6-7	9
			20	06	01	Deplasari interne, detasari, transferari			1.000	1.000	1.000				
			20	30		Alte cheltuieli			35.000	35.000	35.000				
			20	30	30	Alte cheltuieli cu bunuri si servicii			35.000	35.000	35.000				
			70			CHELTUIELI DE CAPITAL			450.000	450.000	450.000	411.250	411.250		
			71			TITLUL XV ACTIVE NEFINANCIARE			450.000	450.000	450.000	411.250	411.250		
			71	01		Active fixe			450.000	450.000	450.000	411.250	411.250		
			71	01	01	Constructii			450.000	450.000	450.000	411.250	411.250		
8000	02					Partea V-a ACTIUNI ECONOMICE	600.000		1.020.000	1.020.000	1.020.000	288.765	288.765		223.315
8402						TRANSPORTURI	600.000		1.020.000	1.020.000	1.020.000	288.765	288.765		223.315
			01			CHELTUIELI CURENTE	600.000		750.000	750.000	750.000	104.315	104.315		104.315
			20			TITLUL II BUNURI SI SERVICII			150.000	150.000	150.000	104.315	104.315		104.315
			20	01		Bunuri si servicii			80.000	80.000	80.000	42.836	42.836		42.836
			20	01	05	Carburanti si lubrifianti			10.000	10.000	10.000				
			20	01	30	Alte bunuri si servicii pentru intretinere si functionare			70.000	70.000	70.000	42.836	42.836		42.836
			20	02		Reparatii curente			70.000	70.000	70.000	61.479	61.479		61.479
			58			TITLUL X PROIECTE CU FINANTARE DIN FONDURILE EXTERNE NERAMBURSABILE			600.000	600.000	600.000				
			58	04		CADRULUI FINANCIAR 2014-2020	600.000		600.000	600.000	600.000				
			58	04	02	Programe din Fondul European Agricol de Dezvoltare Rurala (FEADR)	600.000		600.000	600.000	600.000				
			58	04	03	Finantarea externa nerambursabila	500.000		500.000	500.000	500.000				
			70			Cheltuieli neeligibile	100.000		100.000	100.000	100.000	184.450	184.450		119.000
			71			CHELTUIELI DE CAPITAL			270.000	270.000	270.000	184.450	184.450		119.000
			71	01		TITLUL XV ACTIVE NEFINANCIARE			270.000	270.000	270.000	184.450	184.450		119.000
			71	01	01	Active fixe			270.000	270.000	270.000	184.450	184.450		119.000
			71	01	01	Constructii			270.000	270.000	270.000	184.450	184.450		119.000
			71	01	30	Alte active fixe			120.000	120.000	120.000	119.000	119.000		119.000

Capi- tol	Pa- ra- graf	Gr- pa / Titlu	Ar- ti- col	Ali- ne- at	Denumire indicator	Credite de angajament		Credite bugetare		Angajamente legale	Plati efectuate	Angajamente legale de platit	Cheltuieli efective
						initiale	definitive	initiale	definitive				
					B	1	2	3	4	6	7	8=6-7	9
					(inclusiv reparatii capitale)			150.000	150.000	65.450	65.450		
					A								

Conducatorul institutiei,

Conducatorul compartimentului
financiar-contabil

CONTUL DE EXECUTIE AL BUGETULUI LOCAL - VENITURI
SECTIUNEA DE FUNCTIONARE
31.12.2022

Capi- tol	Sub- capi- tol	Pa- ra- gra- ful	Gru- pa / Titlu	Ar- ti- col	Al- ne- at	Denumire indicator	Prevederi bugetare initiale	Prevederi bugetare definitive	Drepturi constatate		Incasari realizate	Stingeri pe alte cai decat incasari	Drepturi constatate de incasat	
									Total, din care:	din anii precedenti				
A						B	1	2	3=4+5	4	5	6	7	8=3-6-7
0001	02					TOTAL VENITURI-BUGET LOCAL	12.051.000	13.566.000	17.591.948	5.819.944	11.772.004	11.619.304	3.116.197	2.856.447
0002						I. VENITURI CURENTE	11.791.000	12.806.000	16.971.020	5.819.944	11.151.076	10.998.376	3.116.197	2.856.447
0003						A. VENITURI FISCALE	14.133.000	15.298.000	17.657.193	4.378.447	13.278.746	13.208.584	3.090.154	1.358.455
0004						A1. IMPOZIT PE VENIT, PROFIT SI CASTIGURI DIN CAPITAL	4.415.000	4.777.000	4.772.058		4.772.058	4.772.058		
0300						A1.2 IMPOZIT PE VENIT, PROFIT SI CASTIGURI DIN CAPITAL DE LA PERSOANE FIZICE	4.415.000	4.777.000	4.772.058		4.772.058	4.772.058		
0302						IMPOZIT PE VENIT	20.000	20.000	18.899		18.899	18.899		
18						Impozitul pe veniturile din transferul proprietatilor imobiliare din patrimoniul personal	20.000	20.000	18.899		18.899	18.899		
0402						COTE SI SUME DEFALCATE DIN IMPOZITUL PE VENIT	4.395.000	4.757.000	4.753.159		4.753.159	4.753.159		
01						Cote defalcate din impozitul pe venit	2.998.000	3.360.000	3.359.213		3.359.213	3.359.213		
04						Sume alocate din cotele defalcate din impozitul pe venit pentru echilibrarea bugetelor locale	1.066.000	1.066.000	1.062.946		1.062.946	1.062.946		
05						Sume repartizate din Fondul la dispozitia Consiliului Judetean	331.000	331.000	331.000		331.000	331.000		
0700	02					A3 IMPOZITE SI TAXE PE PROPRIETATE	5.105.000	5.184.000	7.312.287	3.172.722	4.139.565	4.039.057	2.321.740	951.490
0702						IMPOZITE SI TAXE PE PROPRIETATE	5.105.000	5.184.000	7.312.287	3.172.722	4.139.565	4.039.057	2.321.740	951.490
01						Impozit si taxa pe cladiri	3.430.000	3.430.000	5.183.793	2.379.311	2.804.482	2.705.476	2.065.678	412.639
01						Impozit pe cladiri de la persoane fizice	600.000	600.000	2.754.526	316.988	2.437.538	403.546	2.065.678	285.302
02						Impozit si taxa pe cladiri de la persoane juridice	2.830.000	2.830.000	2.429.267	2.062.323	366.944	2.301.930		127.337

Capi- tol	Sub- capi- ra- to gra	Pa- ra- ti- col	Ar- ti- col	Ali- ne- at	Denumire indicator	Prevederi bugetare initiale	Prevederi bugetare definitive	Drepturi constatate		Incasari realizate	Stingeri pe alte cai decat incasari	Drepturi constatate de incasat	
								Total, din care:	din anii precedenti				
A					B	1	2	3=4+5	4	5	6	7	8=3-6-7
1602					SAU PE DESFASURAREA DE ACTIVITATI	1.572.000	1.572.000	1.834.619	1.186.802	647.817	675.658	759.948	399.013
02					Impozit pe mijloacele de transport	1.572.000	1.572.000	1.834.619	1.186.802	647.817	675.658	759.948	399.013
01					Impozit pe mijloacele de transport detinute de persoane fizice*)	752.000	752.000	769.049	258.594	510.455	450.701		318.348
02					Impozit pe mijloace de transport detinute persoane de juridice*)	820.000	820.000	1.065.570	928.208	137.362	224.957	759.948	80.665
1800					A6. ALTE IMPOZITE SI TAXE FISCALE	23.000	23.000	23.200	18.923	4.277	6.900	8.466	7.834
1802					ALTE IMPOZITE SI TAXE FISCALE	23.000	23.000	23.200	18.923	4.277	6.900	8.466	7.834
50					Alte impozite si taxe	23.000	23.000	23.200	18.923	4.277	6.900	8.466	7.834
2900	02				C. VENITURI NEFISCALE	-2.342.000	-2.492.000	-686.173	1.441.497	-2.127.670	-2.210.208	26.043	1.497.992
3000					C1. VENITURI DIN PROPRIETATE	60.000	60.000	381.032	332.228	48.804	21.218	22.947	336.867
3002					VENITURI DIN PROPRIETATE	60.000	60.000	381.032	332.228	48.804	21.218	22.947	336.867
05					Venituri din concesiuni si inchirieri	30.000	30.000	381.032	332.228	48.804	21.218	22.947	336.867
01					Redevente miniere			2.121		2.121			2.121
30					Alte venituri din concesiuni si inchirieri de catre institutiile publice	30.000	30.000	378.911	332.228	46.683	21.218	22.947	334.746
50					Alte venituri din proprietate	30.000	30.000						
3300	02				C2. VANZARI DE BUNURI SI SERVICII	-2.402.000	-2.552.000	-1.067.205	1.109.269	-2.176.474	-2.231.426	3.096	1.161.125
3302					VENITURI DIN PRESTARI DE SERVICII SI ALTE ACTIVITATI	40.000	40.000	45.594	39.857	5.737	18.351	3.096	24.147
08					Venituri din prestari de servicii	40.000	40.000	42.343	39.857	2.486	15.100	3.096	24.147
50					Alte venituri din prestari de servicii si alte activitati			3.251		3.251	3.251		
3402					VENITURI DIN TAXE ADMINISTRATIVE, ELIBERARI PERMISE			1.526		1.526	1.526		
02					Taxe extrajudiciare de timbru			1.526		1.526	1.526		

Capi- tol	Sub- capi- tol	Pa- ra- gra- ful	Pa- ru- ti- col	Ali- ne- at	Denumire indicator	Prevederi bugetare initiale	Prevederi bugetare definitive	Drepturi constatate		Incasari realizate	Stingeri pe alte cai decat incasari	Drepturi constatate de incasat	
								Total, din care:	din anii precedenti				
					B	1	2	3=4+5	4	5	6	7	8=3-6-7
4202	41				finantarea sanatatii	60.000	60.000	50.356		50.356	50.356		



CONTUL DE EXECUTIE AL BUGETULUI LOCAL - CHELTUIELI
SECTIUNEA DE FUNCTIONARE
31.12.2022

Capi- tol	Sub- capi- tol	Pa- ra- graf	Gr- pa / Titlu	Ar- ti- col	Ali- ne- at	Denumire indicator	Credite de angajament		Credite bugetare		Angajamente bugetare	Angajamente legale	Plati efectuate	Angajamente legale de platit	Cheltuieli efective
							initiale	definitive	initiale	definitive					
A						B	1	2	3	4	5	6	7	8=6-7	9
5002						TOTAL CHELTUIELI			12.051.000	13.566.000	13.516.000	9.238.804	9.238.804	8=6-7	9.164.179
	01					CHELTUIELI CURENTE			12.051.000	13.566.000	13.516.000	9.238.804	9.238.804		9.164.179
	10					TITLUL I CHELTUIELI DE PERSONAL			4.998.000	4.992.000	4.992.000	3.865.831	3.865.831		3.833.437
	10	01				Cheltuieli salariale in bani			4.810.000	4.797.500	4.797.500	3.737.838	3.737.838		3.715.363
	10	01	01			Salarii de baza			4.129.000	4.119.500	4.119.500	3.265.956	3.265.956		3.248.034
	10	01	06			Alte sporuri			104.000	104.000	104.000	86.641	86.641		86.720
	10	01	12			Indemnizatii platite unor persoane din afara unitatii			300.000	300.000	300.000	167.440	167.440		167.440
	10	01	15			Alocatii pentru transportul la si de la locul de munca			45.000	45.000	45.000	41.209	41.209		41.209
	10	01	17			Indemnizatii de hrana			232.000	229.000	229.000	176.592	176.592		176.592
	10	02				Cheltuieli salariale in natura			55.000	64.000	64.000	45.540	45.540		35.400
	10	02	06			Vouchere de vacanta			55.000	64.000	64.000	45.540	45.540		35.400
	10	03				Contributii			133.000	130.500	130.500	82.453	82.453		82.674
	10	03	07			Contributia asiguratorie pentru munca			133.000	130.500	130.500	82.453	82.453		82.674
	20					TITLUL II BUNURI SI SERVICII			5.548.000	6.135.000	6.135.000	3.567.044	3.567.044		3.517.390
	20	01				Bunuri si servicii			4.164.000	4.266.000	4.266.000	2.936.492	2.936.492		2.905.121
	20	01	01			Furnituri de birou			71.000	66.000	66.000	51.145	51.145		35.980
	20	01	02			Materiale pentru curatenie			53.000	48.000	48.000	25.492	25.492		12.817
	20	01	03			Incalzit, iluminat si forta motrica			1.103.000	1.123.000	1.123.000	679.039	679.039		679.038
	20	01	04			Apa, canal si salubritate			1.255.000	1.257.000	1.257.000	1.017.464	1.017.464		1.017.048
	20	01	05			Carburanti si lubrifianti			70.000	110.000	110.000	73.246	73.246		73.246
	20	01	06			Piese de schimb			30.000	40.000	40.000	38.574	38.574		37.916
	20	01	07			Transport			10.000	10.000	10.000				
	20	01	08			Posta, telecomunicatii, radio, tv, internet			117.000	127.000	127.000	121.161	121.161		121.161
	20	01	09			Materiale si prestari de servicii cu caracter functional			125.000	145.000	145.000	116.388	116.388		115.436

Capi- tol	Pa- ra- graf	Gru- pa / Titlu	Ar- ti- col	Ali- ne- at	Denumire indicator	Credite de angajament		Credite bugetare		Angajamente bugetare	Angajamente legale	Plati efectuate	Angajamente legale de platit	Cheltuieli efective
						1 initiale	2 definitive	3 initiale	4 definitive					
A						1	2	3	4	5	6	7	8=6-7	9
20	01	30			Alte bunuri si servicii pentru intretinere si functionare			1.330.000	1.340.000	1.340.000	813.983	813.983		812.479
20	02				Reparatii curente			280.000	357.000	357.000	142.766	142.766		142.766
20	04				Medicamente si materiale sanitare			20.000	20.000	20.000				
20	04	04			Dezinfectanti			20.000	20.000	20.000				
20	05				Bunuri de natura obiectelor de inventar			109.000	108.000	108.000	20.158	20.158		1.875
20	05	01			Uniforme si echipament			5.000	5.000	5.000	675	675		675
20	05	30			Alte obiecte de inventar			104.000	103.000	103.000	19.483	19.483		1.200
20	06				Deplasari, detasari, transferari			11.000	11.000	11.000	290	290		290
20	06	01			Deplasari interne, detasari, transferari			11.000	11.000	11.000	290	290		290
20	11				Carti, publicatii si materiale documentare			10.000	10.000	10.000	1.148	1.148		1.148
20	13				Pregatire profesionala			43.000	37.000	37.000	3.800	3.800		3.800
20	25				Cheltuieli judiciare si extrajudiciare derivate din actiuni in reprezentarea intereselor statului, potrivit dispozitiilor legale									
20	30				Alte cheltuieli			31.000	31.000	31.000	3.220	3.220		3.220
20	30	01			Reclama si publicitate			875.000	1.295.000	1.295.000	459.170	459.170		459.170
20	30	30			Alte cheltuieli cu bunuri si servicii			80.000	80.000	80.000	25.358	25.358		25.358
30					TITLUL III DOBANZI			795.000	1.215.000	1.215.000	433.812	433.812		433.812
30	01				Dobanzi aferente datoriei publice interne			200.000	200.000	200.000	168.750	168.750		167.152
30	01	01			Dobanzi aferente datoriei publice interne directe			200.000	200.000	200.000	168.750	168.750		167.152
50					TITLUL V FONDURI DE REZERVA			200.000	200.000	200.000	168.750	168.750		167.152
50	04				Fond de rezerva bugetara la dispozitia autoritatilor locale			50.000	50.000	50.000				
57					TITLUL VIII ASISTENTA SOCIALA			994.000	1.676.000	1.676.000	1.283.719	1.283.719		1.292.740

Capi- tol	Sub- capi- tol	Pa- ra- graf	Gru- pa / Titlu	Ar- ti- col	Ali- ne- at	Denumire indicator	Credite de angajament		Credite bugetare		Angajamente bugetare	Angajamente legale	Plati efectuate	Angajamente legale de platit	Cheltuieli efective
							initiale	definitive	initiale	definitive					
A						B	1	2	3	4	5	6	7	8=6-7	9
			57	02		Ajutoare sociale			994.000	1.676.000	1.676.000	1.283.719	1.283.719	1.283.719	1.292.740
			57	02	01	Ajutoare sociale in numerar			949.000	1.638.000	1.638.000	1.246.544	1.246.544	1.246.544	1.259.138
			57	02	03	Tichete de cresa si tichete sociale pentru gradinita			45.000	38.000	38.000	37.175	37.175	37.175	33.602
			59			TITLUL XI ALTE CHELTUIELI			266.000	513.000	513.000	353.460	353.460	353.460	353.460
			59	01		Burse			16.000	253.000	253.000	248.460	248.460	248.460	248.460
			59	11		Asociatii si fundatii			150.000	150.000	150.000				
			59	12		Sustinerea cultelor			100.000	110.000	110.000	105.000	105.000	105.000	105.000
5100	02					Partea I-a SERVICII PUBLICE GENERALE			5.585.000	6.042.000	5.992.000	3.663.992	3.663.992	3.663.992	3.625.117
5102			01			AUTORITATI PUBLICE SI ACTIVITI EXTERNE			5.115.000	5.572.000	5.572.000	3.495.242	3.495.242	3.495.242	3.457.965
			10			CHELTUIELI CURENTE			5.115.000	5.572.000	5.572.000	3.495.242	3.495.242	3.495.242	3.457.965
			10	01		TITLUL I CHELTUIELI DE PERSONAL			3.200.000	3.200.000	3.200.000	2.443.833	2.443.833	2.443.833	2.416.641
			10	01		Cheltuieli salariale in bani			3.060.000	3.060.000	3.060.000	2.357.430	2.357.430	2.357.430	2.333.089
			10	01	01	Salarii de baza			2.750.000	2.750.000	2.750.000	2.125.213	2.125.213	2.125.213	2.100.644
			10	01	12	Indemnizatii platite unor persoane din afara unitatii			220.000	220.000	220.000	167.440	167.440	167.440	167.440
			10	01	17	Indemnizatii de hrana			90.000	90.000	90.000	64.777	64.777	64.777	65.015
			10	02		Cheltuieli salariale in natura			50.000	50.000	50.000	33.940	33.940	33.940	31.050
			10	02	06	Vouchere de vacanta			50.000	50.000	50.000	33.940	33.940	33.940	31.050
			10	03		Contributii			90.000	90.000	90.000	52.463	52.463	52.463	52.492
			10	03	07	Contributia asiguratorie pentru munca			90.000	90.000	90.000	52.463	52.463	52.463	52.492
			20			TITLUL II BUNURI SI SERVICII			1.915.000	2.372.000	2.372.000	1.051.409	1.051.409	1.051.409	1.041.324
			20	01		Bunuri si servicii			1.050.000	1.120.000	1.120.000	667.288	667.288	667.288	664.544
			20	01	01	Furnituri de birou			40.000	40.000	40.000	33.474	33.474	33.474	32.340
			20	01	02	Material pentru curatenie			20.000	20.000	20.000	7.559	7.559	7.559	7.559
			20	01	03	Incalziti, iluminati si forta motrica			200.000	220.000	220.000	99.214	99.214	99.214	99.214
			20	01	04	Apa, canal si salubritate			40.000	40.000	40.000	26.947	26.947	26.947	26.947
			20	01	05	Carburanti si lubrifianti			60.000	100.000	100.000	73.246	73.246	73.246	73.246

Capi- tol	Sub- capitol	Pa- ra- graf	Gru- pa / Titlu	Ar- ti- col	Al- ne- at	Denumire indicator	Credite de angajament		Credite bugetare		Angajamente legale	Plati efectuate	Angajamente legale de platit	Cheltuieli efective	
							1 initiale	2 definitive	3 initiale	4 definitive					
	A					B	1	2	3	4	5	6	7	8=6-7	9
	20	01	06			Piese de schimb	30.000		40.000	40.000	40.000	38.574	38.574		37.916
	20	01	07			Transport	10.000		10.000	10.000	10.000				
	20	01	08			Posta, telecomunicatii, radio, tv, internet	100.000		110.000	110.000	110.000	108.497	108.497		108.497
	20	01	09			Materiale si prestari de servicii cu caracter functional	80.000		100.000	100.000	100.000	73.785	73.785		72.833
	20	01	30			Alte bunuri si servicii pentru intretinere si functionare	470.000		440.000	440.000	440.000	205.992	205.992		205.992
	20	02				Reparatii curente	150.000		167.000	167.000	167.000	64.575	64.575		64.575
	20	04				Medicamente si materiale sanitare	20.000		20.000	20.000	20.000				
	20	04	04			Dezinfectanti	20.000		20.000	20.000	20.000				
	20	05				Bunuri de natura obiectelor de inventar	60.000		60.000	60.000	60.000	8.351	8.351		1.010
	20	05	30			Alte obiecte de inventar	60.000		60.000	60.000	60.000	8.351	8.351		1.010
	20	06				Deplasari, detasari, transferari	6.000		6.000	6.000	6.000	290	290		290
	20	06	01			Deplasari interne, detasari, transferari	6.000		6.000	6.000	6.000	290	290		290
	20	11				Carti, publicatii si materiale documentare	8.000		8.000	8.000	8.000	1.148	1.148		1.148
	20	13				Pregatire profesionala	30.000		30.000	30.000	30.000				
	20	25				Cheltuieli judiciare si extrajudiciare derivate din actiuni in reprezentarea intereselor statului, potrivit dispozitiilor legale	31.000		31.000	31.000	31.000	3.220	3.220		3.220
	20	30				Alte cheltuieli	560.000		930.000	930.000	930.000	306.537	306.537		306.537
	20	30	01			Reclama si publicitate	80.000		80.000	80.000	80.000	25.358	25.358		25.358
	20	30	30			Alte cheltuieli cu bunuri si servicii	480.000		850.000	850.000	850.000	281.179	281.179		281.179
5402						ALTE SERVICII PUBLICE GENERALE	270.000		270.000	270.000	270.000				
	01					CHELTUIELI CURENTE	270.000		270.000	270.000	270.000				
	10					TITLUL I CHELTUIELI DE PERSONAL	80.000		80.000	80.000	80.000				

Capi- tol	Sub- pa- ra- graf	Pa- ra- gra- ful	Ati- ti- col	Ali- ne- at	Denumire indicator	Credite de angajament		Credite bugetare		Angajamente bugetare	Angajamente legale	Plati efectuate	Angajamente legale de platit	Cheltuieli efective
						1 initiale	2 definitive	3 initiale	4 definitive					
		A			B	1	2	3	4	5	6	7	8=6-7	9
	10	01			Cheltuieli salariale in bani			80.000	80.000	80.000				
	10	01	12		Indemnizatii platite unor persoane din afara unitatii			80.000	80.000	80.000				
	20	30			TITLUL II BUNURI SI SERVICII			140.000	140.000	140.000				
	20	30			Alte cheltuieli			140.000	140.000	140.000				
	20	30	30		Alte cheltuieli cu bunuri si servicii			140.000	140.000	140.000				
	50				TITLUL V FONDURI DE REZERVA			50.000	50.000					
	50	04			Fond de rezerva bugetara la dispozitia autoritatilor locale			50.000	50.000					
5502					TRANZACTII PRIVIND DATORIA PUBLICA SI IMPRUMUTURI			200.000	200.000	200.000	168.750	168.750		167.152
	01				CHELTUIELI CURENTE			200.000	200.000	200.000	168.750	168.750		167.152
	30	01			TITLUL III DOBANZI			200.000	200.000	200.000	168.750	168.750		167.152
	30	01			Dobanzi aferente datoriei publice interne			200.000	200.000	200.000	168.750	168.750		167.152
	30	01	01		Dobanzi aferente datoriei publice interne directe			200.000	200.000	200.000	168.750	168.750		167.152
6000	02				Partea II-a APARARE, ORDINE PUBLICA SI SIGURANTA NATIONALA			381.000	381.000	381.000	275.637	275.637		269.216
	6102				ORDINE PUBLICA SI SIGURANTA NATIONALA			381.000	381.000	381.000	275.637	275.637		269.216
	01				CHELTUIELI CURENTE			381.000	381.000	381.000	275.637	275.637		269.216
	10	01			TITLUL I CHELTUIELI DE PERSONAL			325.000	325.000	325.000	260.449	260.449		254.671
	10	01			Cheltuieli salariale in bani			312.000	312.000	312.000	250.537	250.537		244.813
	10	01	01		Salarii de baza			298.000	298.000	298.000	240.949	240.949		235.469
	10	01	17		Indemnizatii de hrana			14.000	14.000	14.000	9.588	9.588		9.344
	10	02			Cheltuieli salariale in natura			5.000	5.000	5.000	4.350	4.350		4.350
	10	02	06		Vouchere de vacanta			5.000	5.000	5.000	4.350	4.350		4.350
	10	03			Contributii			8.000	8.000	8.000	5.562	5.562		5.508
	10	03	07		Contributia asiguratorie pentru munca			8.000	8.000	8.000	5.562	5.562		5.508

Capi- tol	Sub- capi- tol	Pa- ra- graf	Gru- pa / Titlu	Ar- ti- col	Ali- ne- at	Denumire indicator	Credite de angajament		Credite bugetare		Angajamente legale	Plati efectuate	Angajamente legale de platit	Cheltuieli efective
							1	2	3	4				
			A			B								
			20	01	09	internet	17.000		17.000		17.000	12.664		12.664
			20	01	30	Materiale si prestari de servicii cu caracter functional	45.000		45.000		45.000	42.603		42.603
			20	05	30	Alte bunuri si servicii pentru intretinere si functionare	131.000		131.000		131.000	130.244		130.244
			20	05	30	Bunuri de natura obiectelor de inventar	20.000		20.000		20.000	10.188		10.188
			20	05	30	Alte obiecte de inventar	20.000		20.000		20.000	10.188		10.188
			20	13		Pregatire profesionala	9.000		2.000		2.000	1.800		1.800
			20	30		Alte cheltuieli	105.000		155.000		155.000	141.870		141.870
			20	30		Alte cheltuieli cu bunuri si servicii	105.000		155.000		155.000	141.870		141.870
			57			TITLUL VIII ASISTENTA SOCIALA	132.000		114.000		114.000	96.114		96.114
			57	02		Ajutoare sociale	132.000		114.000		114.000	96.114		96.114
			57	02	01	Ajutoare sociale in numerar	87.000		76.000		76.000	58.939		58.939
			57	02	03	Tichete de cresa si tichete sociale pentru gradinita	45.000		38.000		38.000	37.175		37.175
			59			TITLUL XI ALTE CHELTUIELI	16.000		253.000		253.000	248.460		248.460
			59	01		Burse	16.000		253.000		253.000	248.460		248.460
6602						SANATA	80.000		82.000		82.000	68.739		68.739
			01			CHELTUIELI CURENTE	80.000		82.000		82.000	68.739		68.739
			10			TITLUL I CHELTUIELI DE PERSONAL	60.000		62.000		62.000	58.924		58.924
			10	01		Cheltuieli salariale in bani	56.000		58.500		58.500	56.265		56.265
			10	01	01	Salarii de baza	49.000		54.500		54.500	52.610		52.610
			10	01	17	Indemnizatii de hrana	7.000		4.000		4.000	3.655		3.655
			10	02		Cheltuieli salariale in natura			2.000		2.000	1.450		1.450
			10	02	06	Vouchere de vacanta			2.000		2.000	1.450		1.450
			10	03		Contributii	4.000		1.500		1.500	1.209		1.209
			10	03	07	Contributia asiguratorie pentru munca	4.000		1.500		1.500	1.209		1.209
			20			TITLUL II BUNURI SI SERVICII	20.000		20.000		20.000	9.815		9.815

Capi- tol	Sub- capi- tol	Pa- ra- graf	Ar- ti- col	Ali- ne- at	Denumire indicator	Credite de angajament		Credite bugetare		Angajamente bugetare	Angajamente legale	Plati efectuate	Angajamente legale de platit	Cheltuieli efective					
						initiale	definitive	initiale	definitive										
A					B					1	2	3	4	5	6	7	8=6-7	9	
		59			TITLUL XI ALTE CHELTUIELI					250.000	260.000	260.000	105.000	105.000	105.000	105.000			105.000
		59	11		Asociatii si fundatii					150.000	150.000	150.000	105.000	105.000	105.000	105.000			105.000
		59	12		Sustinerea cultelor					100.000	110.000	110.000	105.000	105.000	105.000	105.000			105.000
6802					ASIGURARI SI ASISTENTA SOCIALA					2.280.000	2.970.000	2.970.000	2.330.438	2.330.438	2.330.438	2.330.438			2.344.400
		01			CHELTUIELI CURENTE					2.280.000	2.970.000	2.970.000	2.330.438	2.330.438	2.330.438	2.330.438			2.344.400
		10			TITLUL I CHELTUIELI DE PERSONAL					1.218.000	1.208.000	1.208.000	1.002.898	1.002.898	1.002.898	1.002.898			1.004.377
		10	01		Cheltuieli salariale in bani					1.190.000	1.175.000	1.175.000	976.583	976.583	976.583	976.583			982.267
		10	01	01	Salarii de baza					970.000	955.000	955.000	795.212	795.212	795.212	795.212			800.782
		10	01	06	Alte sporuri					104.000	104.000	104.000	86.641	86.641	86.641	86.641			86.720
		10	01	17	Indemnizatii de hrana					116.000	116.000	116.000	94.730	94.730	94.730	94.730			94.765
		10	02		Cheltuieli salariale in natura					5.000	5.000	5.000	4.350	4.350	4.350	4.350			
		10	02	06	Vouchere de vacanta					5.000	5.000	5.000	4.350	4.350	4.350	4.350			
		10	03		Contributii					28.000	28.000	28.000	21.965	21.965	21.965	21.965			22.110
		10	03	07	Contributia asiguratorie pentru munca					28.000	28.000	28.000	21.965	21.965	21.965	21.965			22.110
		20			TITLUL II BUNURI SI SERVICII					200.000	200.000	200.000	139.935	139.935	139.935	139.935			139.824
		20	01		Bunuri si servicii					194.000	194.000	194.000	139.634	139.634	139.634	139.634			139.634
		20	01	01	Furnituri de birou					5.000	5.000	5.000	1.723	1.723	1.723	1.723			1.723
		20	01	02	Materiale pentru curatenie					11.000	11.000	11.000	3.600	3.600	3.600	3.600			3.600
		20	01	03	Incalzit, iluminat si forta motrica					25.000	25.000	25.000	9.210	9.210	9.210	9.210			9.210
		20	01	30	Alte bunuri si servicii pentru intretinere si functionare					153.000	153.000	153.000	125.101	125.101	125.101	125.101			125.101
		20	05		Bunuri de natura obiectelor de inventar					4.000	4.000	4.000	301	301	301	301			190
		20	05	30	Alte obiecte de inventar					4.000	4.000	4.000	301	301	301	301			190
		20	06		Deplasari, detasari, transferari					2.000	2.000	2.000	2.000	2.000	2.000	2.000			
		20	06	01	Deplasari interne, detasari, transferari					2.000	2.000	2.000	2.000	2.000	2.000	2.000			
		57			TITLUL VIII ASISTENTA SOCIALA					862.000	1.562.000	1.562.000	1.187.605	1.187.605	1.187.605	1.187.605			1.200.199
		57	02		Ajutoare sociale					862.000	1.562.000	1.562.000	1.187.605	1.187.605	1.187.605	1.187.605			1.200.199
		57	02	01	Ajutoare sociale in numerar					862.000	1.562.000	1.562.000	1.187.605	1.187.605	1.187.605	1.187.605			1.200.199

Capi- tot	Sub- capi- tot	Pa- ra- graf	Gru- pa / Titlu	Ar- ti- col	Ali- ne- at	Denumire indicator	Credite de angajament		Credite bugetare		Angajamente bugetare	Angajamente legale	Plati efectuate	Angajamente legale de platit	Cheltuieli efective
							initiale	definitive	initiale	definitive					
						B	1	2	3	4	5	6	7	8=6-7	9
			20 01			Bunuri si servicii			80.000	80.000	80.000	42.836	42.836		42.836
			20 01 05			Carburanti si lubrifianti			10.000	10.000	10.000				
			20 01 30			Alte bunuri si servicii pentru intretinere si functionare			70.000	70.000	70.000	42.836	42.836		42.836
			20 02			Reparatii curente			70.000	70.000	70.000	61.479	61.479		61.479
9902	96					excedent/deficit sect funct							2.380.500		

Conducatorul institutiei,



Conducatorul compartimentului
financiar-contabil

CONTUL DE EXECUTIE AL BUGETULUI LOCAL - VENITURI
SECTIUNEA DE DEZVOLTARE
31.12.2022

Capi-Sub- Pa- Gru- Ar- Ali- tol capi- ra- pa / ti- ne- col at	A			Denumire indicator		Prevederi bugetare initiale	Prevederi bugetare definitive	Drepturi constatate		Incasari realizate	Stingeri pe alte cai decat incasari	Drepturi constatate de incasat	
	grat	Titlu	col at	Total, din care:	din anii precedenti			din anul curent	4				5
0001 02				B				3=4+5	4	5	6	7	8=3-6-7
				TOTAL VENITURI-BUGET LOCAL		9.249.000	9.449.000	5.233.317		5.233.317	5.233.317		
0002				I. VENITURI CURENTE		3.912.000	4.062.000	3.198.186		3.198.186	3.198.186		
2900				C. VENITURI NEFISCALE		3.912.000	4.062.000	3.198.186		3.198.186	3.198.186		
3300				C2. VANZARI DE BUNURI SI SERVICII		3.912.000	4.062.000	3.198.186		3.198.186	3.198.186		
3702				TRANSFERURI VOLUNTARE, ALTELE DECAT SUBVENTIILE		3.912.000	4.062.000	3.198.186		3.198.186	3.198.186		
04				Varsaminte din sectiunea de functionare		3.912.000	4.062.000	3.198.186		3.198.186	3.198.186		
4100 02				IV. SUBVENTII		1.100.000	1.150.000	476.933		476.933	476.933		
4200				SUBVENTII DE LA ALTE NIVELE ALE ADMINISTRATIEI PUBLICE		1.100.000	1.150.000	476.933		476.933	476.933		
4202				SUBVENTII DE LA BUGETUL DE STAT		300.000	350.000	476.933		476.933	476.933		
65				Finantarea Programului National de Dezvoltare Locala		300.000	350.000	349.059		349.059	349.059		
69				Subventii de la bugetul de stat catre bugetele locale necesare sustinerii derularii proiectelor finantate din fonduri externe nerambursabile (FEN) postaderare, aferente perioadei de programare 2014-2020		300.000	350.000	476.933		476.933	476.933		
4302				SUBVENTII DE LA ALTE ADMINISTRATII		800.000	800.000	127.874		127.874	127.874		
44				Suma alocata din sumele obtinute in urma scoaterii la licitatie a certificatelor de emisii de gaze cu efect de sera pentru finantarea proiectelor de investitii		800.000	800.000	127.874		127.874	127.874		
4502				SUME PRIMITE DE LA UE/ALTI DONATORI IN CONTUL PLATILOR EFECTUATE SI		800.000	800.000						

Capi- tol	Sub- capi- tol	Pa- ra- gra- ful	Pa- rupa / Titlu col at	Ali- ne- at	Denumire indicator	Prevederi bugetare initiale	Prevederi bugetare definitive	Drepturi constatate			Incasari realizate	Stingeri pe alte cai decat incasari	Drepturi constatate de incasat
								Total, din care:	din ani precedenti	din anul curent			
A					B	1	2	3=4+5	4	5	6	7	8=3-6-7
4502	01				PREFINANTARI	-1.320.000	-1.320.000	-1.078.720		-1.078.720	-1.078.720		
	02				Fondul european de Dezvoltare Regionala	-1.320.000	-1.320.000						
					Sume primite in contul platilor efectuate in anii anteriori			-1.078.720		-1.078.720	-1.078.720		
	03				Fondul de Coeziune	-1.320.000	-1.320.000						
					Sume primite in contul platilor efectuate in anii anteriori			-1.078.720		-1.078.720	-1.078.720		
4802					SUME PRIMITE DE LA UE/ALII DONATORI IN CONTUL PLATILOR EFECTUATE SI PREFINANTARI AFERENTE CADRULUI FINANCIAR 2014-2020	5.557.000	5.557.000	2.636.918		2.636.918	2.636.918		
	01				Fondul European de Dezvoltare Regionala(FEDR)	1.562.000	1.562.000	532.280		532.280	532.280		
					Sume primite in contul platilor efectuate in anul curent	1.000.000	1.000.000	532.280		532.280	532.280		
	02				Sume primite in contul platilor efectuate in anii anteriori	85.000	85.000						
	03				Prefinantare	477.000	477.000						
	02				Fondul Social European(FSE)	3.495.000	3.495.000	2.104.638		2.104.638	2.104.638		
					Sume primite in contul platilor efectuate in anul curent	95.000	95.000	1.788.243		1.788.243	1.788.243		
	02				Sume primite in contul platilor efectuate in anii anteriori	3.400.000	3.400.000	20.148		20.148	20.148		
	03				Prefinantare			296.247		296.247	296.247		
	04				Fondul European Agricol de Dezvoltare Rurala (FEADR)	500.000	500.000						
					Sume primite in contul platilor efectuate in anul curent	500.000	500.000						

Capi- tol	Sub- capi- tol	Pa- ra- graf	Gru- pa / Titlu	Ar- ti- col	Ali- ne- at	Denumire indicator	Credite de angajament		Credite bugetare		Angajamente bugetare	Angajamente legale	Plati efectuate	Angajamente legale de platit	Cheltuieli efective
							initiale	definitive	initiale	definitive					
A						B	1	2	3	4	5	6	7	8=6-7	9
						fixe									13.232
			72			TITLUL XVI ACTIVE FINANCIARE			120.000						
			72	01		Active financiare			120.000						
			72	01	01	Participare la capitalul social al societatilor comerciale			120.000						
			79			OPERATIUNI FINANCIARE			580.000	580.000	580.000	444.693	444.693		
			81			TITLUL XIX RAMBURSARI DE CREDITE			580.000	580.000	580.000	444.693	444.693		
			81	04		Rambursarea imprumuturilor contractate pentru finantarea proiectelor cu finantare UE			580.000	580.000	580.000	444.693	444.693		
			84			PLATI EFECTUATE IN ANII PRECEDENTI SI RECUPERATE IN ANUL CURENT								1.322	
			85			Titlul XXI PLATI EFECTUATE IN ANII PRECEDENTI SI RECUPERATE IN ANUL CURENT								1.322	
			85	01		Plati efectuate in anii precedenti si recuperate in anul curent								1.322	
			85	01	05	Plati efectuate in anii precedenti si recuperate in anul curent aferente fondurilor externe nerambursabile								1.322	
			5100	02		Partea I-a SERVICII PUBLICE GENERALE		5.000	885.000	1.077.000	1.077.000	554.608	554.608		173.466
			5102			AUTORITATI PUBLICE SI ACTIUNI EXTERNE CHELTUIELI CURENTE		5.000	885.000	1.077.000	1.077.000	554.608	554.608		173.466
			01			CHELTUIELI CURENTE		5.000	5.000	5.000	5.000				
			58			TITLUL X PROIECTE CU FINANTARE DIN FONDURI EXTERNE NERAMBURSABILE			5.000	5.000	5.000				
			58	02		CADRULUI FINANCIAR 2014-2020		5.000	5.000	5.000	5.000				
			58	02	03	Programe din Fondul Social European (FSE) Cheltuieli neeligibile		5.000	5.000	5.000	5.000				

Capi- tol	Sub- capi- tol	Pa- ra- graf	Gru- pa / Titlu	Ar- di- col	Al- ne- at	Denumire indicator	Credite de angajament		Credite bugetare		Angajamente bugetare	Angajamente legale	Plati efectuate	Angajamente legale de platit	Cheltuieli efective
							1	2	3	4					
			A			B									
6702			70			recuperate in anul curent aferente fondurilor externe nerambursabile CULTURA, RECREERE SI RELIGIE			300.000	300.000	-1.468	-1.468	1.322	132.470	
			71			CHELTUIELI DE CAPITAL			300.000	300.000	300.000	252.570	252.570	132.470	
			71	01		TITLUL XV ACTIVE NEFINANCIARE			300.000	300.000	300.000	252.570	252.570	132.470	
			71	01	30	Active fixe			300.000	300.000	300.000	252.570	252.570	132.470	
			71	01		Alte active fixe			300.000	300.000	300.000	252.570	252.570	132.470	
6802			70			(inclusiv reparatii capitale) ASIGURARI SI ASISTENTA SOCIALA			6.000	6.000	6.000	5.712	5.712	132.470	
			71			CHELTUIELI DE CAPITAL			6.000	6.000	6.000	5.712	5.712		
			71	01		TITLUL XV ACTIVE NEFINANCIARE			6.000	6.000	6.000	5.712	5.712		
			71	01	03	Active fixe			6.000	6.000	6.000	5.712	5.712		
			71	01		Mobilier, aparatura birou si alte active corporale			6.000	6.000	6.000	5.712	5.712		
7000	02					Partea IV-a SERVICII SI DEZVOLTARE PUBLICA, LOCUINTE, MEDIU SI APE			3.475.000	3.483.000	3.483.000	2.394.371	2.394.371	9.374	
7002			70			LOCUINTE, SERVICII SI DEZVOLTARE PUBLICA			3.025.000	3.033.000	3.033.000	1.983.121	1.983.121	9.374	
			71			CHELTUIELI DE CAPITAL			3.025.000	3.033.000	3.033.000	1.983.121	1.983.121	9.374	
			71	01		TITLUL XV ACTIVE NEFINANCIARE			3.025.000	3.033.000	3.033.000	1.983.121	1.983.121	9.374	
			71	01	01	Active fixe			3.025.000	3.033.000	3.033.000	1.983.121	1.983.121	9.374	
			71	01	01	Constructii			100.000	108.000	108.000	107.076	107.076	5.168	
			71	01	30	Alte active fixe			2.925.000	2.925.000	2.925.000	1.876.045	1.876.045	4.206	
7402			70			(inclusiv reparatii capitale) PROTECTIA MEDIULUI			450.000	450.000	450.000	411.250	411.250		
			71			CHELTUIELI DE CAPITAL			450.000	450.000	450.000	411.250	411.250		
			71	01		TITLUL XV ACTIVE NEFINANCIARE			450.000	450.000	450.000	411.250	411.250		
			71	01	01	Active fixe			450.000	450.000	450.000	411.250	411.250		
			71	01	01	Constructii			450.000	450.000	450.000	411.250	411.250		

Capi- tot	Sub- capi- tot	Pa- ra- graf	Gr- pa / Titlu	Ar- ti- col	Ali- ne- at	Denumire indicator	Credite de angajament		Credite bugetare		Angajamente bugetare	Angajamente legale	Plati efectuate	Angajamente legale de platit	Cheltuieli efective
							initiale	definitive	initiale	definitive					
A						B	1	2	3	4	5	6	7	8=6-7	9
8000	02					Partea V-a, ACTIUNI ECONOMICE			870.000	870.000	870.000	184.450	184.450	184.450	119.000
8402						TRANSPORTURI			870.000	870.000	870.000	184.450	184.450	184.450	119.000
		01				CHELTUIELI CURENTE			600.000	600.000	600.000				
		58				TITLUL X PROIECTE CU FINANTARE DIN FONDURI EXTERNE NERAMBURSABILE									
		58	04			CADRULUI FINANCIAR 2014-2020			600.000	600.000	600.000				
						Programe din Fondul European Agricol de Dezvoltare Rurala (FEADR)			600.000	600.000	600.000				
		58	04	02		Finantarea externa nerambursabila			500.000	500.000	500.000				
		58	04	03		Cheltuieli neeligibile			100.000	100.000	100.000				
		70				CHELTUIELI DE CAPITAL			270.000	270.000	270.000	184.450	184.450	184.450	119.000
		71				TITLUL XV ACTIVE NEFINANCIARE			270.000	270.000	270.000	184.450	184.450	184.450	119.000
		71	01			Active fixe			270.000	270.000	270.000	184.450	184.450	184.450	119.000
		71	01	01		Constructii			120.000	120.000	120.000	119.000	119.000	119.000	119.000
		71	01	30		Alte active fixe									
						(inclusiv reparatii capitale)			150.000	150.000	150.000	65.450	65.450	65.450	
9902	97					excedent/deficit sect dezv			-1.685.000	-1.685.000				-1.366.617	

Conducatorul institutiei,

Conducatorul compartimentului
financiar-contabil

DIRECTIA GENERALA A
FINANTELOR PUBLICE TOTAL JUDET

VENITURILE SI CHELTUIELILE BUGETELOR
LOCALE PE UNITATI ADMINISTRATIV TERITORIALE

31.12.2022

- lei -

Denumire Indicatori	Cod Indicator	Nr. rand	Prevederi Anuale	Realizat
A	B	C	1	2
I. COMUNE	000102	24001		
VENITURI TOTAL			23.015.000	16.852.621
Venituri proprii	4990	24002	13.128.000	10.481.882
1. Venituri curente, din care:	000202	24003	16.868.000	14.196.562
a) Cote si sume defalcate din impozitul pe venit	0402	24004	4.757.000	4.753.159
-cote defalcate din impozitul pe venit	040201	24005	3.360.000	3.359.213
-sume alocate din cotele defalcate din impozitul pe venit pentru echilibrarea bugetelor locale	040204	24006		
			1.066.000	1.062.946
b) Sume defalcate din taxa pe valoarea adaugata	1102	24007	3.740.000	3.714.680
-sume defalcate din taxa pe valoarea adaugata pentru finantarea cheltuielilor descentralizate la nivelul comunelor, oraselor, municipiilor si sectoarelor Municipiului Bucuresti	110202	24009		
			1.898.000	1.876.379
-sume defalcate din taxa pe valoarea adaugata pentru drumuri	110205	24011	65.000	65.000
-sume defalcate din taxa pe valoarea adaugata pentru echilibrarea bugetelor locale	110206	24012		
			1.777.000	1.773.301
4. Subventii de la alte nivele ale administratiei publice	420002	24022	1.910.000	1.097.861
-subventii de la bugetul de stat	4202	24023	1.110.000	1.097.861
-subventii de la alte administratii	4302	24024	800.000	
5. Sume primite de la UE/alti donatori in contul platilor efectuate si prefinantari	4502	240241		
			-1.320.000	-1.078.720
Sume primite de la UE/alti donatori in contul platilor efectuate si prefinantari aferente cadrului financiar 2014-2020	4802	240242		
			5.557.000	2.636.918
CHELTUIELI TOTAL	5002	24025	24.700.000	15.838.738
Excedent	9802	24026	-1.685.000	1.013.883
EXCEDENT TOTAL CUMULAT (an curent si anii precedenti) din care:		24028		
			1.685.191	2.699.073
CORELATII	000102	24112		
VENITURI TOTAL			23.015.000	16.852.621
Venituri proprii	4990	24113	13.128.000	10.481.882
1. Venituri curente, din care:	000202	24114	16.868.000	14.196.562
a) Cote si sume defalcate din impozitul pe venit	0402	24115	4.757.000	4.753.159
-cote defalcate din impozitul pe venit	040201	24116	3.360.000	3.359.213

**VENITURILE SI CHELTUIELILE BUGETELOR
LOCALE PE UNITATI ADMINISTRATIV TERITORIALE**

31.12.2022

- lei -

Denumire Indicatori	Cod Indicator	Nr. rand	Prevederi Anuale	Realizat
A	B	C	1	2
-sume alocate din cotele defalcate din impozitul pe venit pentru echilibrarea bugetelor locale	040204	24117	1.066.000	1.062.946
b) Sume defalcate din taxa pe valoarea adaugata	1102	24118	3.740.000	3.714.680
-sume defalcate din taxa pe valoarea adaugata pentru finantarea cheltuielilor descentralizate la nivelul comunelor, oraselor,municipiilor si sectoarelor Municipiului Bucuresti	110202	24120	1.898.000	1.876.379
-sume defalcate din taxa pe valoarea adaugata pentru drumuri	110205	24122	65.000	65.000
-sume defalcate din taxa pe valoarea adaugata pentru echilibrarea bugetelor locale	110206	24123	1.777.000	1.773.301
4. Subventii de la alte nivele ale administratiei publice	420002	24133	1.910.000	1.097.861
-subventii de la bugetul de stat	4202	24134	1.110.000	1.097.861
-subventii de la alte administratii	4302	24135	800.000	
5.Sume primite de la UE/alti donatori in contul platilor efectuate si prefinantari	4502	241351	-1.320.000	-1.078.720
Sume primite de la UE/alti donatori in contul platilor efectuate si prefinantari aferente cadrului financiar 2014-2020	4802	241352	5.557.000	2.636.918
CHELTUIELI TOTAL	5002	24136	24.700.000	15.838.738
Excedent	9802	24137	-1.685.000	1.013.883
EXCEDENT TOTAL CUMULAT (an curent si anii precedenti) din care:		24139	1.685.191	2.699.073

Conducatorul institutiei



Conducatorul compartimentului
financiar- contabil